

هدف الاستثمار:

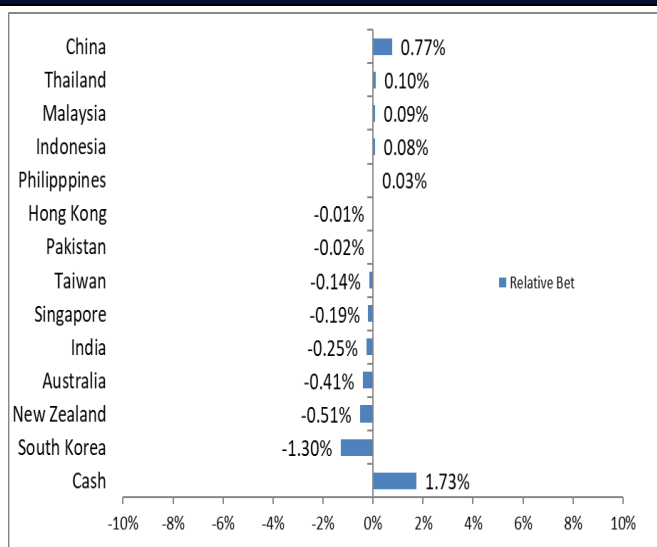
يهدف الصندوق الفرعي إلى تحقيق نمو طويل الأجل في رأس المال من خلال الاستثمار في أسهم متداولة في أسواق منطقة آسيا والمحيط الهادئ ما عدا اليابان، بما في ذلك أستراليا والصين وهونغ كونغ وإندونيسيا والهند وماليزيا ونيوزيلندا وباكستان والفلبين وسنغافورة وكوريا الجنوبية وتايوان وتايلاند.

المعلومات المالية بالدولار الأمريكي	
إجمالي قيمة الأصول (بالدولار الأمريكي)	968,853.84
صافي قيمة الأصول (2021/10/31)	10.1611
صافي قيمة الأصول (2021/90/30)	10.0959

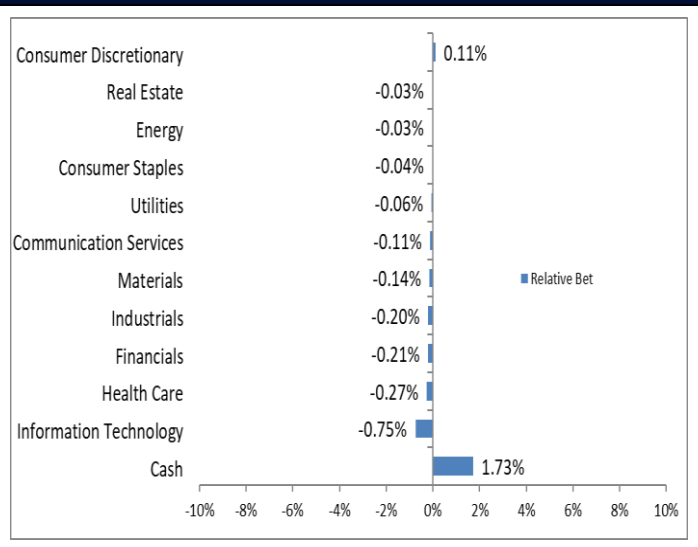
الأداء منذ بداية النشاط (%)

الربع الإحصائي لمجموعة النظراء	أداء الصندوق بالمقارنة مع المؤشر المعياري	مؤشر MSCI AC لصافي إجمالي عائد منطقة آسيا والمحيط الهادئ عدا اليابان	صندوق QNB لأسهم منطقة آسيا والمحيط الهادئ عدا اليابان	
3	-1.09%	+1.74%	+0.65%	1 شهر
4	-2.88%	-0.36%	-3.24%	للسنة حتى الآن
4	-3.49%	+16.10%	+12.61%	1 واحدة
4	-13.75%	+48.56%	+34.81%	3 سنوات
4	-24.54%	+26.15%	+1.61%	منذ الإنشاء

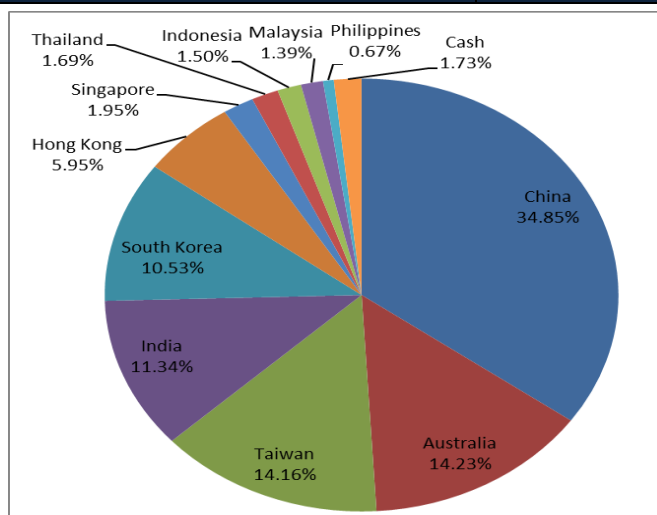
تخصيص البلدان بالمقارنة مع المؤشر المعياري



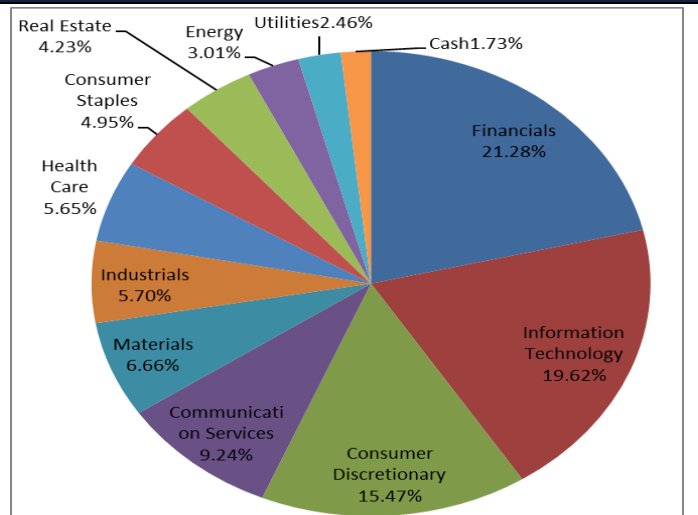
تخصيص القطاعات بالمقارنة مع المؤشر المعياري



التخصيص حسب البلد (%)



التخصيص حسب القطاع (%)



تعليق مدير الصندوق

إدارة المحفظة: تخلف أداء الصندوق عن أداء المؤشر في شهر أكتوبر ويرجع ذلك بصفة رئيسية إلى إغلاق الصناديق الاستثمارية المتداولة عند مستوى أقل بكثير من صافي قيمة الأصول في اليوم الأخير.

استعراض أسواق منطقة آسيا والمحيط الهادئ ما عدا اليابان:

تعافت الأسواق الآسيوية جزئياً في شهر أكتوبر بقيادة منطقة جنوب شرق آسيا (إندونيسيا +9% وسنغافورة +3.8%) وأستراليا (+3.8%). وشهد أداء إندونيسيا تقدماً على خلفية الأعمال المرتبطة بتحقيق تعافٍ دوري بفضل إعادة الافتتاح بعد جائحة كوفيد-19. وحقت أستراليا مكاسب بفعل التوقعات بأن بنك الاحتياطي الأسترالي سيقوم إما برفع أسعار الفائدة أو إيقاف تدابير الخاصة باستهداف منحنى العائد.

وكانت كوريا (-2.3%) والهند (-0.7%) هما السوقان الأسوأ أداءً، فقد توقف أداء الهند بعد الأداء القوي في السنة حتى الآن. ويشهد الزخم تراجعاً ومن المنتظر حدوث عملية تصحيح كبيرة، على الرغم من أنها ستكون في سوق صاعدة على المدى الطويل. وقد عانت كوريا بسبب تراجع الإجماع المؤيد للأسواق والأسهم الدورية. **توقعات:** ظلت آسيا تشهد عملية تصحيح منذ يناير. وعلى الرغم من أن الجزء الأكبر من عملية التصحيح قد انتهى، خاصة في الصين، لا تزال هناك بعض الأسواق التي يتم التداول فيها عند تقييمات عالية للغاية. وأصبحت أسهم شركات الإنترنت الصينية الآن رخيصة وجذابة على المدى الطويل، ولكن لم يحدث تصحيح في الأسواق الأخرى، ولذلك سيظل الأداء الكلي ضعيفاً. وقد انقلب إلى حد كبير التفاؤل الكبير منذ أوائل عام 2021 وبدأنا نرى مؤشرات عدم التفاؤل، وذلك يعتبر إيجابياً للأداء المستقبلي. وبمجرد حدوث تصحيح في بعض الأسواق الأخرى متوسطة الحجم، باستثناء الصين، يمكن أن تبدأ آسيا في التفوق مجدداً.

أكبر 5 حيازات	
18.66%	HSBC MSCI China ETF
15.32%	Lyxor MSCI China ETF
14.19%	iShares MSCI Australia ETF
11.82%	Xtrackers MSCI Taiwan ETF
11.20%	iShares India ETF

معلومات الصندوق	
إيرلندا	المنطقة الجغرافية
نعم	متوافق مع تعهدات الاستثمار الجماعي في الأوراق المالية القابلة للتحويل
الدخل الثابت	فئة الأصول
نشط	الأسلوب
يومي	الاكتتاب/ الاسترداد
1,500 دولار أمريكي	الحد الأدنى للاكتتاب/ الحد الأدنى للاسترداد
1,500 دولار أمريكي	رسوم الإدارة/ نسبة المصاريف الإجمالية
1,500 دولار أمريكي	رسوم الاكتتاب/ الاسترداد
0.15% سنوياً	المؤشر الإرشادي
2.00% / 0.50%	بداية النشاط
مؤشر MSCI لأسهم منطقة آسيا والمحيط الهادئ عدا اليابان (NTR)	المؤشر الإرشادي
2 مايو 2018	بداية النشاط
فئة A للتجزئة	فئة السهم
تراكمية	سياسة توزيعات الأرباح
12:00 ظهراً (توقيت إيرلندا) من كل يوم تداول	آخر أجل للتسوية
4:00 عصراً (توقيت إيرلندا) من كل يوم عمل	نقطة التثمين
الدولار الأمريكي	العملة الأساسية للصندوق
QNB سويسرا، SA	مدير الصندوق
Société Générale Securities Services Ireland	الشؤون الإدارية والتسجيل
Société Générale S.A.، فرع دبلن	جهة الإيداع
إيرنست نند يونغ، إيرلندا	المدقق

معلومات الاتصال			
IE00BFB4HH11	ISIN	QNB سويسرا، SA	مدير الاستثمار
QNEJAUR ID	Bloomberg Ticker	لي بيسويك، محلل مالي معتمد	مدير الصندوق
68482175	Lipper ID	كي دو مونت بلان 1، 1201، جنيف	العنوان
UK, DE and CH	Available for Distribution	+974 4440 7339	الهاتف في قطر

بيان المخاطر والعائد								
<ul style="list-style-type: none"> أدنى فئة لا تعني استثماراً خالياً من المخاطر. قد يتغير وضع المخاطر والمكافآت بمرور الوقت. قد لا تكون البيانات التاريخية مؤشراً موثوقاً به للمستقبل. يقع هذا الصندوق في الفئة 6، نظراً لأن أسعار السندات ذات مستوى تقلب مرتفع ويرد وصف كامل لعوامل المخاطر في نشرة الإصدار الخاصة بإدارة الأصول الجماعية الأيرلندية (ICAV) ("نشرة الإصدار") في القسم المعنون "معلومات المخاطر". 	<table border="1"> <thead> <tr> <th>Lower risk</th> <th>Higher risk</th> </tr> </thead> <tbody> <tr> <td>Potentially lower rewards</td> <td>Potentially higher rewards</td> </tr> </tbody> </table>	Lower risk	Higher risk	Potentially lower rewards	Potentially higher rewards			
	Lower risk	Higher risk						
Potentially lower rewards	Potentially higher rewards							
	<table border="1"> <tr> <td>1</td> <td>2</td> <td>3</td> <td>4</td> <td>5</td> <td>6</td> <td>7</td> </tr> </table>	1	2	3	4	5	6	7
1	2	3	4	5	6	7		

إخلاء مسؤولية: المعلومات الواردة هنا هي لأغراض التوضيح فقط، وتعكس الممارسات الحالية في السوق، ولا يقصد بها أن تكون بمثابة استشارة قانونية أو ضريبية أو محاسبية أو مالية، وعلى المستثمرين أن يأخذوا رأي مستشاريهم في مثل هذه الأمور. وفي كل الأوقات، فإن على المستثمرين الذين لديهم الرغبة في الاستثمار في الصندوق قراءة نشرة الإصدار والشروط ووثائق الصندوق الفرعي والأحكام الخاصة بنموذج الاكتتاب بعناية. كما نود تذكير المستثمرين بأن أداء أي استثمار في الماضي ليس دليلاً على تحقيق عائدات مماثلة في المستقبل. جميع أرقام الأداء هي صافية من رسوم الإدارة والأداء.