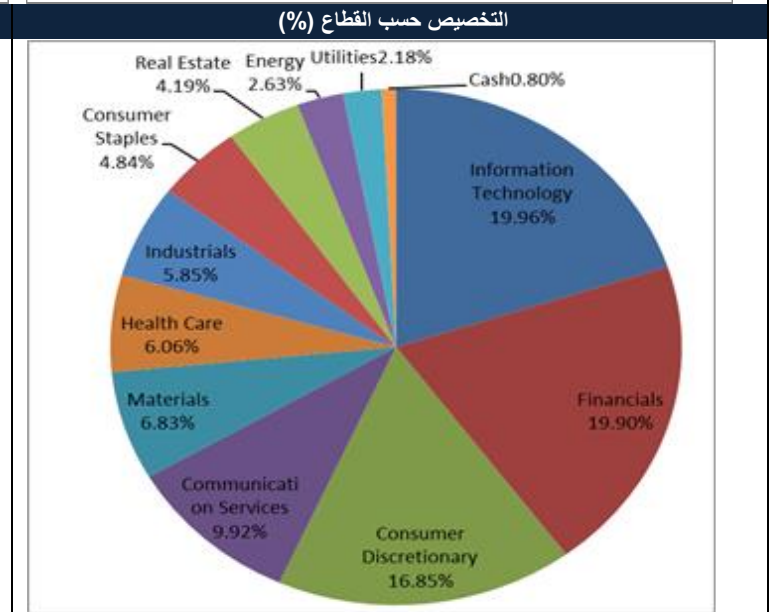
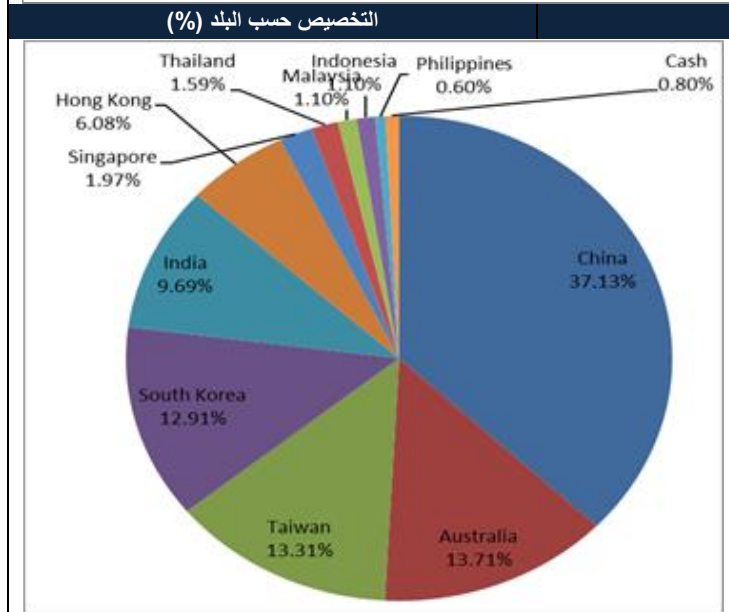
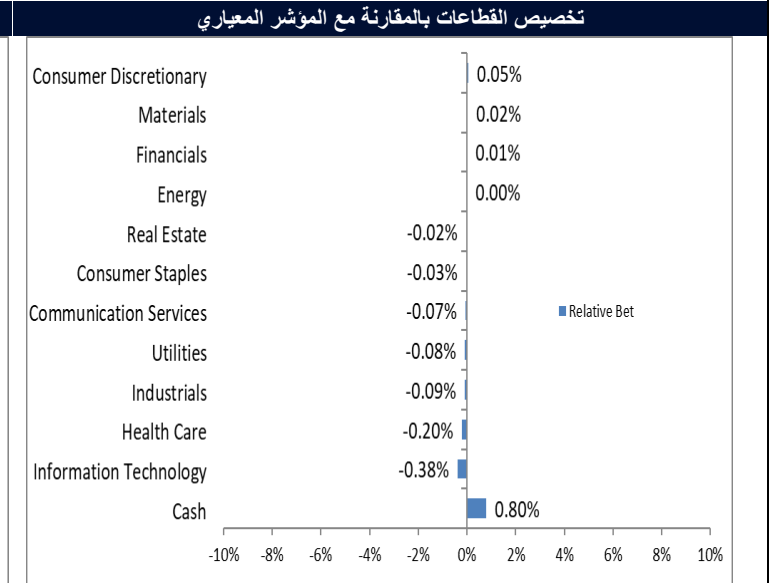
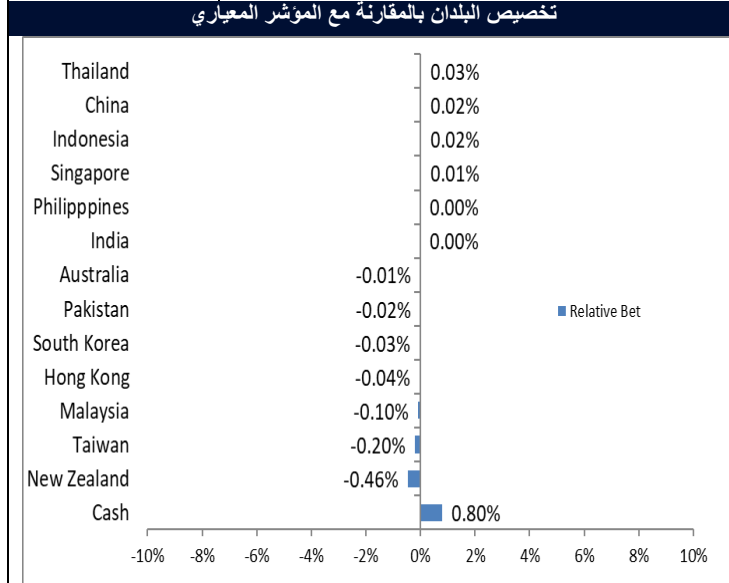


المعلومات المالية بالدولار الأمريكي	هدف الاستثمار:
إجمالي قيمة الأصول (بالدولار الأمريكي)	يهدف الصندوق الفرعي إلى تحقيق نمو طويل الأجل في رأس المال من خلال الاستثمار في أسهم متداولة في أسواق منطقة آسيا والمحيط الهادئ ما عدا اليابان، بما في ذلك أستراليا والصين وهونغ كونغ وإندونيسيا والهند وماليزيا ونيوزيلندا وباكستان والفلبين وسنغافورة وكوريا الجنوبية وتايوان وتايلاند.
صافي قيمة الأصول (2021/06/30)	2,891,527.21
صافي قيمة الأصول (2021/05/31)	11.0674
	11.1072

الأداء منذ بداية النشاط (%)			
الربع الإحصائي لمجموعة النظراء	أداء الصندوق بالمقارنة مع المؤشر المعياري	مؤشر MSCI AC لصافي إجمالي عائد منطقة آسيا والمحيط الهادئ عدا اليابان	صندوق QNB لأسهم منطقة آسيا والمحيط الهادئ عدا اليابان
شهر واحد	-0.07%	-0.29%	-0.36%
للسنة حتى الآن	-1.42%	+6.81%	+5.39%
سنة واحدة	-4.24%	+39.64%	+35.39%
3 سنوات	-24.46%	+40.99%	+16.53%
منذ الإنشاء	-24.56%	+35.23%	+10.67%



تعليق مدير الصندوق

إدارة المحفظة: كان أداء الصندوق متوافقاً مع أداء المؤشر في يونيو.

استعراض أسواق منطقة آسيا والمحيط الهادئ ما عدا اليابان:

ظل أداء الأسواق الآسيوية دون تغيير في يونيو. وقد قوبلت المكاسب في كوريا (+1.4%) والفلبين (+2.1%) بخسائر في ماليزيا (-3.8%) وإندونيسيا (-6.1%). وظلت برامج التطعيم في آسيا بطيئة عبر العديد من البلدان وذلك يؤثر مخاوف بشأن حدوث ارتفاع في عدد الحالات، وهو ما قد يتطلب فرض إغلاق شامل. وتأثرت أسواق ماليزيا وإندونيسيا بشكل خاص بارتفاع حالات الإصابة بمتحور دلتا. وارتفع أداء كوريا على خلفية أرقام الصادرات الإيجابية التي تشير إلى أن التعافي الاقتصادي العالمي لم يتباطأ بعد. من حيث القطاعات، ارتفعت أسهم السلع الكمالية بنسبة 4.8% بقيادة أسهم شركات السيارات. وأدى نقص أشباه الموصلات، بالإضافة إلى انخفاض المخزون، إلى نقص في

السيارات الجديدة وهو ما وفر الدعم لأسعار شركات السيارات لأول مرة منذ عدة سنوات. أما في الجانب السلبي، فقد تراجع أداء القطاع المالي بنسبة -3.7% بسبب انخفاض أسعار الفائدة طويلة الأجل والذي أدى بشكل عام إلى انخفاض صافي هوامش الفائدة للبنوك وانخفاض عائدات شركات التأمين التي تستثمر في السندات. **توقعات:** ظل أداء آسيا أقل من أداء الولايات المتحدة في يونيو. وقد حدث تصحيح في مراكز زيادة الوزن الأساسية إلى حد كبير وتراجع الزخم السلبي من الربع الأول، كما حدثت عملية تصحيح في التقييمات النسبية في آسيا. إن زخم الأرباح قوي والعائد على السهم الآن يساوي أعلى مستويات المسجلة في 2018، ما من شأنه أن يدعم الأسعار مع استمرار التعافي الاقتصادي.

أكبر 5 حيازات	
19.38%	HSBC MSCI China ETF
13.94%	iShares MSCI Australia ETF
12.21%	XTrackers MSCI China ETF
12.17%	iShares MSCI Korea ETF
11.31%	Xtrackers MSCI Taiwan ETF

معلومات الصندوق	
إيرلندا	المنطقة الجغرافية
نعم	متوافق مع تعهدات الاستثمار الجماعي في الأوراق المالية القابلة للتحويل
الدخل الثابت	فئة الأصول
نشط	الأسلوب
يومي	الاكتتاب/ الاسترداد
1,500 دولار أمريكي	الحد الأدنى للاكتتاب/ الحد الأدنى للاسترداد
1,500 دولار أمريكي	رسوم الإدارة/ نسبة المصاريف الإجمالية
1,500 دولار أمريكي	رسوم الاكتتاب/ الاسترداد
0.15% سنوياً	المؤشر الإرشادي
2.00% / 0.50%	بداية النشاط
مؤشر MSCI لأسهم منطقة آسيا والمحيط الهادئ عدا اليابان (NTR)	المؤشر الإرشادي
2 مايو 2018	بداية النشاط
فئة A للتجزئة	فئة السهم
تراكمية	سياسة توزيعات الأرباح
12:00 ظهراً (توقيت إيرلندا) من كل يوم تداول	آخر أجل للتسوية
4:00 عصراً (توقيت إيرلندا) من كل يوم عمل	نقطة التتبع
الدولار الأمريكي	العملة الأساسية للصندوق
QNB سويسرا، SA	مدير الصندوق
Société Générale Securities Services Ireland	الشؤون الإدارية والتسجيل
Société Générale S.A. فرع دبلن	جهة الإيداع
إيرنست نند يونغ، إيرلندا	المدقق

تفاصيل الصندوق		معلومات الاتصال	
IE00BFB4HH11	ISIN	QNB سويسرا، SA	مدير الاستثمار
QNEJAUR ID	Bloomberg Ticker	لي بيسويك، محلل مالي معتمد	مدير الصندوق
68482175	Lipper ID	كي دو مونت بلان 1، 1201، جنيف	العنوان
UK, DE and CH	Available for Distribution	+974 4440 7339	الهاتف في قطر

بيان المخاطر والعائد													
<ul style="list-style-type: none"> أدنى فئة لا تعني استثماراً خالياً من المخاطر. قد يتغير وضع المخاطر والمكافآت بمرور الوقت. قد لا تكون البيانات التاريخية مؤشراً موثقاً به للمستقبل. يقع هذا الصندوق في الفئة 6، نظراً لأن أسعار السندات ذات مستوى تقلب مرتفع ويرد وصف كامل لعوامل المخاطر في نشرة الإصدار الخاصة بإدارة الأصول الجماعية الأيرلندية (ICAV) ("نشرة الإصدار") في القسم المعنون "معلومات المخاطر". 	<table border="1"> <thead> <tr> <th>Lower risk</th> <th>Higher risk</th> </tr> <tr> <th>Potentially lower rewards</th> <th>Potentially higher rewards</th> </tr> </thead> <tbody> <tr> <td>1</td> <td>2</td> </tr> <tr> <td>3</td> <td>4</td> </tr> <tr> <td>5</td> <td>6</td> </tr> <tr> <td>7</td> <td></td> </tr> </tbody> </table>	Lower risk	Higher risk	Potentially lower rewards	Potentially higher rewards	1	2	3	4	5	6	7	
Lower risk	Higher risk												
Potentially lower rewards	Potentially higher rewards												
1	2												
3	4												
5	6												
7													

إخلاء مسؤولية: المعلومات الواردة هنا هي لأغراض التوضيح فقط، وتعكس الممارسات الحالية في السوق، ولا يقصد بها أن تكون بمثابة استشارة قانونية أو ضريبية أو محاسبية أو مالية، وعلى المستثمرين أن يأخذوا رأي مستشاريهم في مثل هذه الأمور. وفي كل الأوقات، فإن على المستثمرين الذين لديهم الرغبة في الاستثمار في الصندوق قراءة نشرة الإصدار والشروط ووثائق الصندوق الفرعي والأحكام الخاصة بنموذج الاكتتاب بعناية. كما نود تشجيع المستثمرين بأن أداء أي استثمار في الماضي ليس دليلاً على تحقيق عائدات مماثلة في المستقبل. جميع أرقام الأداء هي صافية من رسوم الإدارة والأداء.