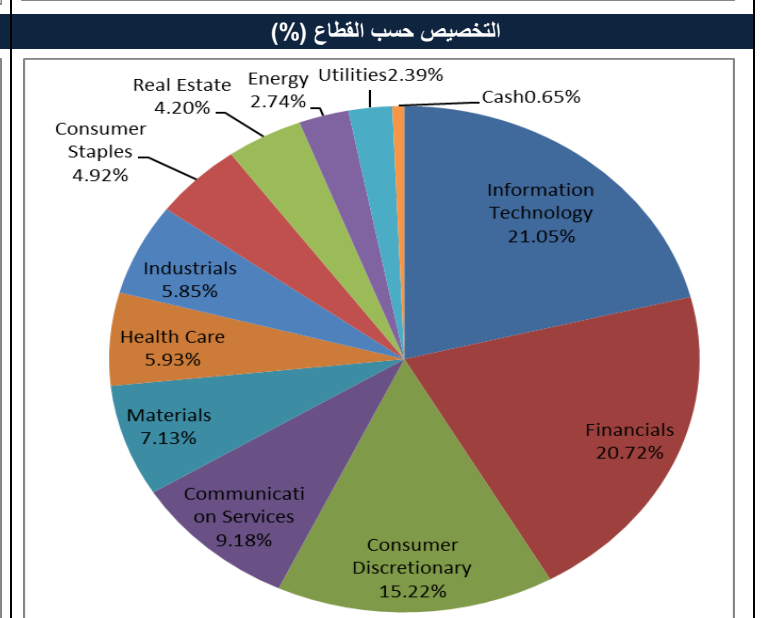
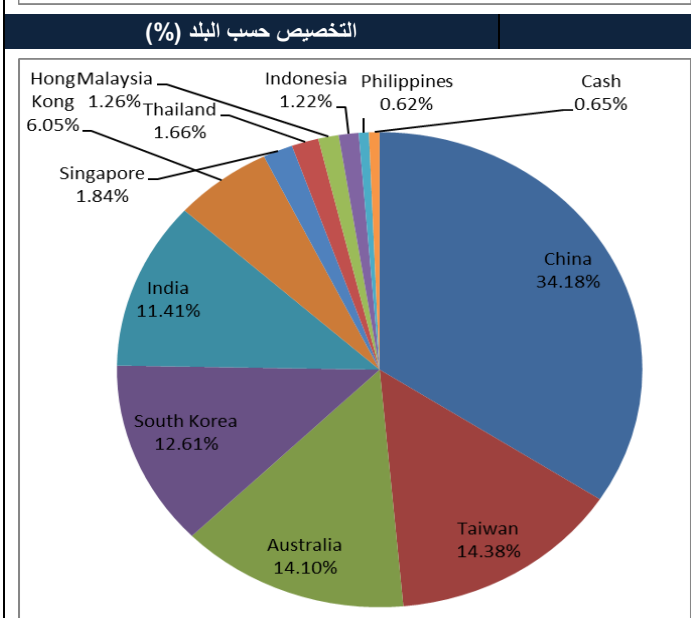
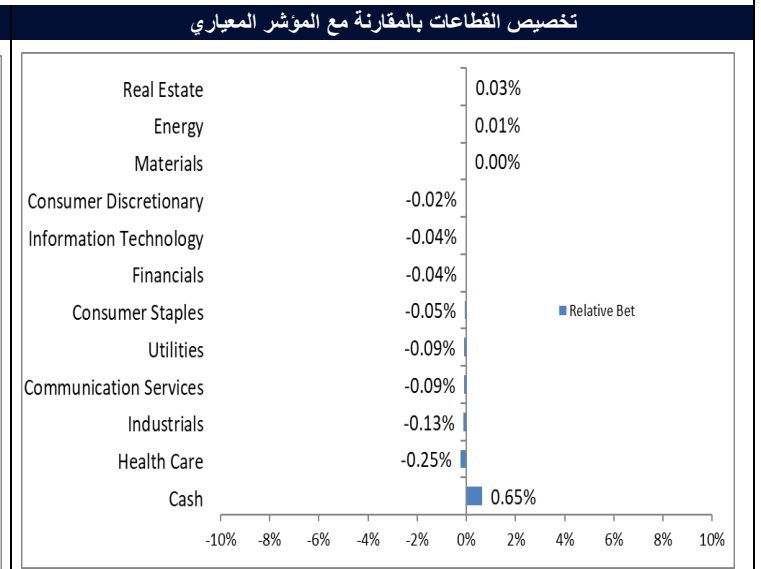
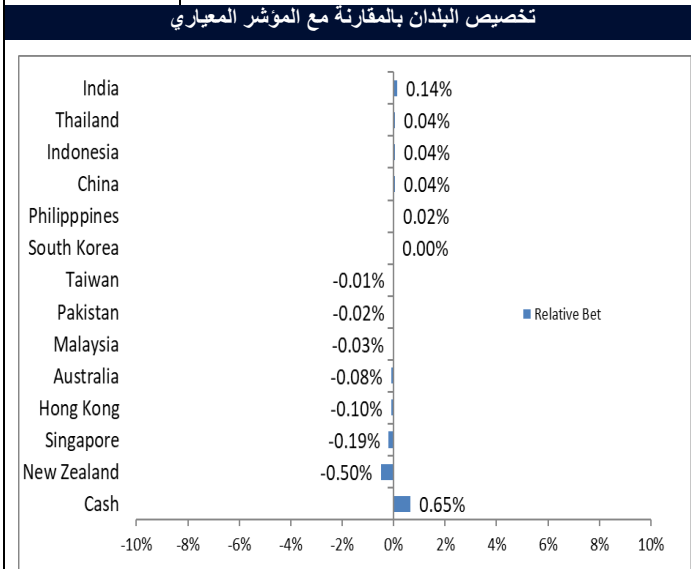


المعلومات المالية بالدولار الأمريكي	هدف الاستثمار:
إجمالي قيمة الأصول (بالدولار الأمريكي)	يهدف الصندوق الفرعي إلى تحقيق نمو طويل الأجل في رأس المال من خلال الاستثمار في أسهم متداولة في أسواق منطقة آسيا والمحيط الهادئ ما عدا اليابان، بما في ذلك أستراليا والصين وهونغ كونغ وإندونيسيا والهند وماليزيا ونيوزيلندا وباكستان والفلبين وسنغافورة وكوريا الجنوبية وتايوان وتايلاند.
صافي قيمة الأصول (2021/08/31)	2,857,978.91
صافي قيمة الأصول (2021/07/31)	10.5070
	10.3816

الأداء منذ بداية النشاط (%)	
الربع الإحصائي لمجموعة النظراء	أداء الصندوق بالمقارنة مع المؤشر المعياري
1 شهر	صندوق QNB لأسهم منطقة آسيا والمحيط الهادئ عدا اليابان: +1.21%
للسنة حتى الآن	مؤشر MSCI AC لصافي إجمالي عائد منطقة آسيا والمحيط الهادئ عدا اليابان: +2.20%
1 واحدة	أداء الصندوق بالمقارنة مع المؤشر المعياري: -0.99%
3 سنوات	مؤشر MSCI AC لصافي إجمالي عائد منطقة آسيا والمحيط الهادئ عدا اليابان: +2.01%
منذ الإنشاء	أداء الصندوق بالمقارنة مع المؤشر المعياري: -4.55%
	مؤشر MSCI AC لصافي إجمالي عائد منطقة آسيا والمحيط الهادئ عدا اليابان: +18.96%
	أداء الصندوق بالمقارنة مع المؤشر المعياري: -17.34%
	مؤشر MSCI AC لصافي إجمالي عائد منطقة آسيا والمحيط الهادئ عدا اليابان: +34.63%
	أداء الصندوق بالمقارنة مع المؤشر المعياري: -24.08%
	مؤشر MSCI AC لصافي إجمالي عائد منطقة آسيا والمحيط الهادئ عدا اليابان: +29.15%
	أداء الصندوق بالمقارنة مع المؤشر المعياري: +5.07%



تعليق مدير الصندوق

إدارة المحفظة: تخلف أداء الصندوق عن أداء المؤشر في أغسطس.

استعراض أسواق منطقة آسيا والمحيط الهادئ ما عدا اليابان:

ارتفع أداء الأسواق الآسيوية في أغسطس بسبب قوة أداء السوق الهندية (+11%) وأسواق جنوب شرق آسيا، مثل تايلاند (+11.7%) والفلبين (+11.4%). كانت الهند هي السوق الأفضل أداءً في يوليو (+1%) وتواصل الانتعاش منذ شهر يوليو وذلك بسبب التعافي الاقتصادي المشار إليه سابقاً المدفوع بالمحفزات المرتبطة بكوفيد وتحسن الحساب الجاري. وانتعشت منطقة جنوب شرق آسيا بعد أن بدأت أعداد الإصابات المتزايدة بكوفيد في التراجع وبدأت معدلات التطعيم أيضاً في التزايد بشكل كبير. وكانت كوريا الجنوبية وسنغافورة هما السوقان الأسوأ أداءً (كلاهما تراجع بنسبة -1.6%). وقد تراجعت سوق كوريا الجنوبية، التي تعتبر واحدة من أكثر الأسواق العالمية تأثراً

بالعوامل الدورية، وذلك على خلفية المخاوف من أن الاقتصاد العالمي يشهد تحولاً مع الأرقام الاقتصادية المخيبة للآمال في الولايات المتحدة وأوروبا. وكان أداء سنغافورة ضعيفاً لأسباب مماثلة. فقد بدأت هذه السوق التي يهيمن عليها قطاع البنوك تتوقع انخفاض أسعار الفائدة طويلة الأجل، مما يشير إلى احتمال تخفيض ربحية البنوك. **توقعات:** ظلت آسيا تشهد عملية تصحيح منذ يناير. وعلى الرغم من أن الجزء الأكبر من عملية التصحيح قد انتهى، خاصة في الصين، لا تزال هناك بعض الأسواق التي يتم التداول فيها عند تقييمات عالية للغاية. وأصبحت أسهم شركات الإنترنت الصينية الآن رخيصة وجذابة على المدى الطويل، ولكن لم يحدث تصحيح في الأسواق الأخرى، ولذلك سيظل الأداء الكلي ضعيفاً. وقد انقلب إلى حد كبير التفاؤل الكبير منذ أوائل عام 2021 وبدأنا نرى مؤشرات عدم التفاؤل، وذلك يعتبر إيجابياً للأداء المستقبلي. وبمجرد حدوث تصحيح في بعض الأسواق الأخرى متوسطة الحجم، باستثناء الصين، يمكن أن تبدأ آسيا في التفوق مجدداً.

أكبر 5 حيازات	
17.49%	HSBC MSCI China ETF
14.40%	iShares MSCI Australia ETF
12.04%	Xtrackers MSCI Taiwan ETF
11.95%	iShares MSCI Korea ETF
11.47%	iShares MSCI India ETF

معلومات الصندوق	
إيرلندا	المنطقة الجغرافية
نعم	متوافق مع تعهدات الاستثمار الجماعي في الأوراق المالية القابلة للتحويل
الدخل الثابت	فئة الأصول
نشط	الأسلوب
يومي	الاكتتاب/ الاسترداد
1,500 دولار أمريكي	الحد الأدنى للاكتتاب/ الحد الأدنى للاسترداد
1,500 دولار أمريكي	رسوم الإدارة/ نسبة المصاريف الإجمالية
1,500 دولار أمريكي	رسوم الاكتتاب/ الاسترداد
0.15% سنوياً	المؤشر الإرشادي
2.00% / 0.50%	بداية النشاط
مؤشر MSCI لأسهم منطقة آسيا والمحيط الهادئ عدا اليابان (NTR)	المؤشر الإرشادي
2 مايو 2018	بداية النشاط
فئة A للتجزئة	فئة السهم
تراكمية	سياسة توزيعات الأرباح
12:00 ظهراً (توقيت إيرلندا) من كل يوم تداول	آخر أجل للتسوية
4:00 مساءً (توقيت إيرلندا) من كل يوم عمل	نقطة التثمين
الدولار الأمريكي	العملة الأساسية للصندوق
QNB سويسرا، SA	مدير الصندوق
Société Générale Securities Services Ireland	الشؤون الإدارية والتسجيل
Société Générale S.A. فرع دبلن	جهة الإيداع
إيرنست نند يونغ، إيرلندا	المدقق

معلومات الاتصال			
IE00BFB4HH11	ISIN	QNB سويسرا، SA	مدير الاستثمار
QNEJAUR ID	Bloomberg Ticker	لي بيسويك، محلل مالي معتمد	مدير الصندوق
68482175	Lipper ID	كي دو مونت بلان 1، 1201، جنيف	العنوان
UK, DE and CH	Available for Distribution	+974 4440 7339	الهاتف في قطر

بيان المخاطر والعائد													
<ul style="list-style-type: none"> أدنى فئة لا تعني استثماراً خالياً من المخاطر. قد يتغير وضع المخاطر والمكافآت بمرور الوقت. قد لا تكون البيانات التاريخية مؤشراً موثقاً به للمستقبل. يقع هذا الصندوق في الفئة 6، نظراً لأن أسعار السندات ذات مستوى تقلب مرتفع ويرد وصف كامل لعوامل المخاطر في نشرة الإصدار الخاصة بألية إدارة الأصول الجماعية الأيرلندية (ICAV) ("نشرة الإصدار") في القسم المعنون "معلومات المخاطر". 	<table border="1"> <thead> <tr> <th>Lower risk</th> <th>Higher risk</th> </tr> <tr> <th>Potentially lower rewards</th> <th>Potentially higher rewards</th> </tr> </thead> <tbody> <tr> <td>1</td> <td>2</td> </tr> <tr> <td>3</td> <td>4</td> </tr> <tr> <td>5</td> <td>6</td> </tr> <tr> <td>7</td> <td></td> </tr> </tbody> </table>	Lower risk	Higher risk	Potentially lower rewards	Potentially higher rewards	1	2	3	4	5	6	7	
Lower risk	Higher risk												
Potentially lower rewards	Potentially higher rewards												
1	2												
3	4												
5	6												
7													

إخلاء مسؤولية: المعلومات الواردة هنا هي لأغراض التوضيح فقط، وتعكس الممارسات الحالية في السوق، ولا يقصد بها أن تكون بمثابة استشارة قانونية أو ضريبية أو محاسبية أو مالية، وعلى المستثمرين أن يأخذوا رأي مستشاريهم في مثل هذه الأمور. وفي كل الأوقات، فإن على المستثمرين الذين لديهم الرغبة في الاستثمار في الصندوق قراءة نشرة الإصدار والشروط ووثائق الصندوق الفرعي والأحكام الخاصة بنموذج الاكتتاب بعناية. كما نود تشجيع المستثمرين بأن أداء أي استثمار في الماضي ليس دليلاً على تحقيق عائدات مماثلة في المستقبل. جميع أرقام الأداء هي صافية من رسوم الإدارة والأداء.