

مذكرة تقرير الأرباح
مجموعة الإسلامية القطرية للتأمين
4Q 2024/FY 2024



مجموعة الإسلامية القطرية للتأمين

- < بلغت ربحية السهم 0.20 ريال قطري خلال الربع الرابع من عام 2024، مقابل 0.26 ريال قطري خلال الربع الرابع من عام 2023. وبلغت ربحية السهم 0.96 ريال قطري خلال السنة المالية 2024 مقابل 0.95 ريال قطري خلال السنة المالية 2023.
- < في 19 فبراير 2025، ارتفع السهم بنسبة 2.4% منذ بداية العام، متفوقاً على مؤشر بورصة قطر الذي ارتفع بنسبة 0.7% منذ بداية العام.
- < أوصى مجلس إدارة مجموعة الإسلامية القطرية للتأمين بتوزيع أرباح نقدية بنسبة 50% من القيمة الاسمية للسهم، أي ما يعادل 0.50 ريال قطري لكل سهم لعام 2024.

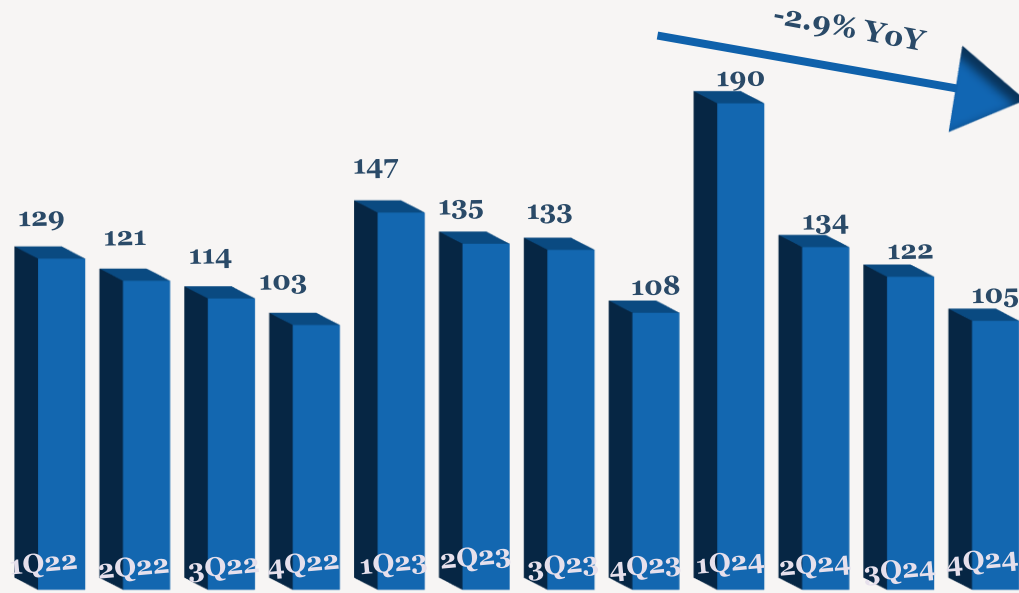
- < انخفض صافي أرباح مجموعة الإسلامية القطرية للتأمين بنسبة 23.8% إلى 30 مليون ريال قطري (-12.6% على أساس ربع سنوي) خلال الربع الرابع من عام 2024 مقارنة بالربع ذاته من عام 2023، ويرجع ذلك بشكل رئيسي إلى انخفاض صافي أقساط التأمين المكتسبة. وانخفض صافي أرباح المجموعة بنسبة 0.6% إلى 144 مليون ريال قطري خلال السنة المالية 2024 مقارنة بالسنة المالية 2023.
- < انخفض إجمالي أقساط التأمين المكتسبة بنسبة 2.9% إلى 105 مليون ريال قطري (-14.0% على أساس ربع سنوي) خلال الربع الرابع من عام 2024 مقارنة بالربع ذاته من عام 2023. وانخفض إجمالي أقساط التأمين المكتسبة بنسبة 5.0% إلى 551 مليون ريال قطري خلال السنة المالية 2024 مقارنة بالسنة المالية 2023.
- < انخفض صافي أقساط التأمين المكتسبة البالغة 72 مليون ريال قطري بنسبة 9.4% (+147.6% على أساس ربع سنوي) خلال الربع الرابع من عام 2024 مقارنة بالربع ذاته من عام 2023. وارتفع صافي أقساط التأمين المكتسبة بنسبة 1.1% إلى 342 مليون ريال قطري خلال السنة المالية 2024 مقارنة بالسنة المالية 2023.
- < انخفضت نسبة الخسارة بمقدار 39.9 نقطة مئوية إلى 29.8% (-165.5 نقطة مئوية على أساس ربع سنوي). وبلغت نسبة الخسارة 56.7% خلال السنة المالية 2024، مقابل 59.4% خلال السنة المالية 2023.

أداء الأرباح 4Q/FY 2024

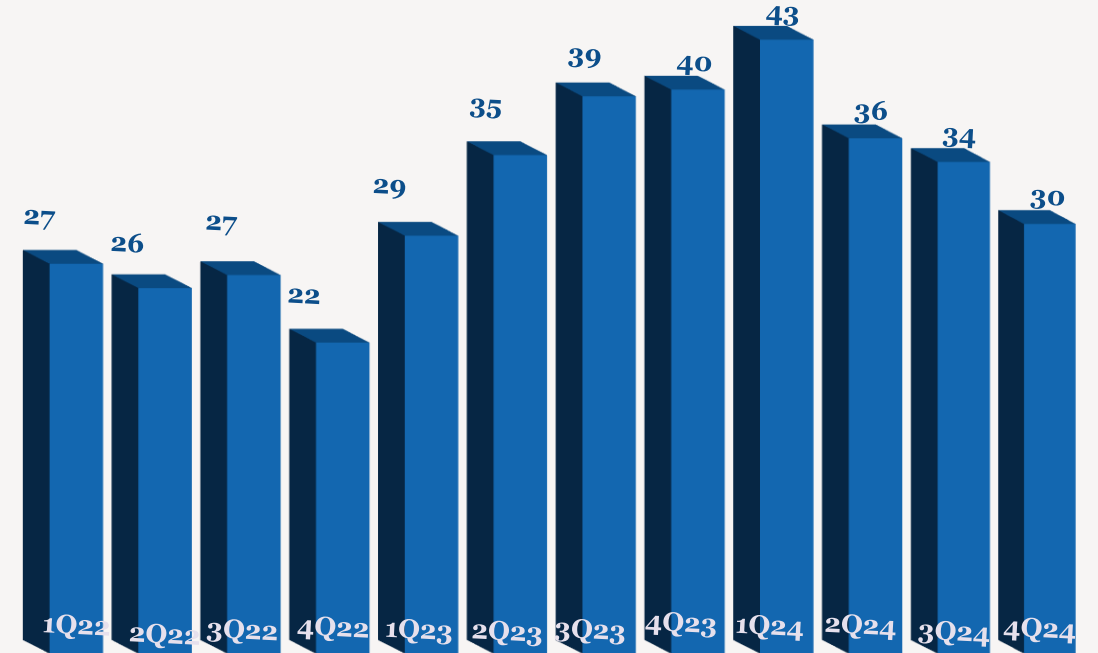
	YoY	FY2023	FY2024	QoQ	3Q2024	YoY	4Q2023	4Q2024	
إجمالي الأقساط المكتسب بها	-5.0%	523	551	-14.0%	122	-2.9%	108	105	
صافي الأقساط المكتسبة	1.1%	346	342	147.6%	29	-9.4%	79	72	
صافي المطالبات المتكبدة	5.9%	206	194	-62.2%	57	-61.2%	55	21	
إجمالي الإيرادات	-4.9%	205	216	-7.3%	48	-8.4%	49	45	
نسبة الخسارة (%)		59.4%	56.7%		195.4%		69.8%	29.8%	
صافي الربح	-0.6%	143	144	-12.6%	34	-23.8%	40	30	
ربحية السهم (ريال قطري)	-0.6%	0.95	0.96	-12.6%	0.23	-23.8%	0.26	0.20	

ملاحظة: جميع الأرقام المذكورة أعلاه بمليون ريال قطري إلا إذا ذكرت بعض الاختلافات.

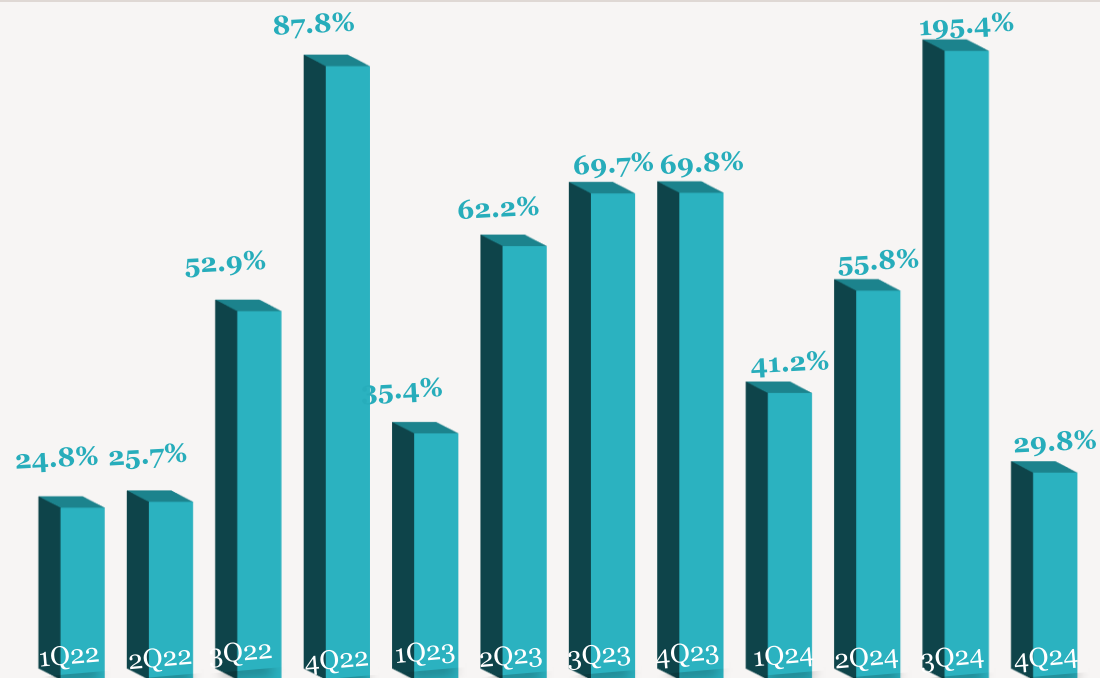
إجمالي الأقساط المكتتب بها الربع سنوية (مليون ريال قطري)



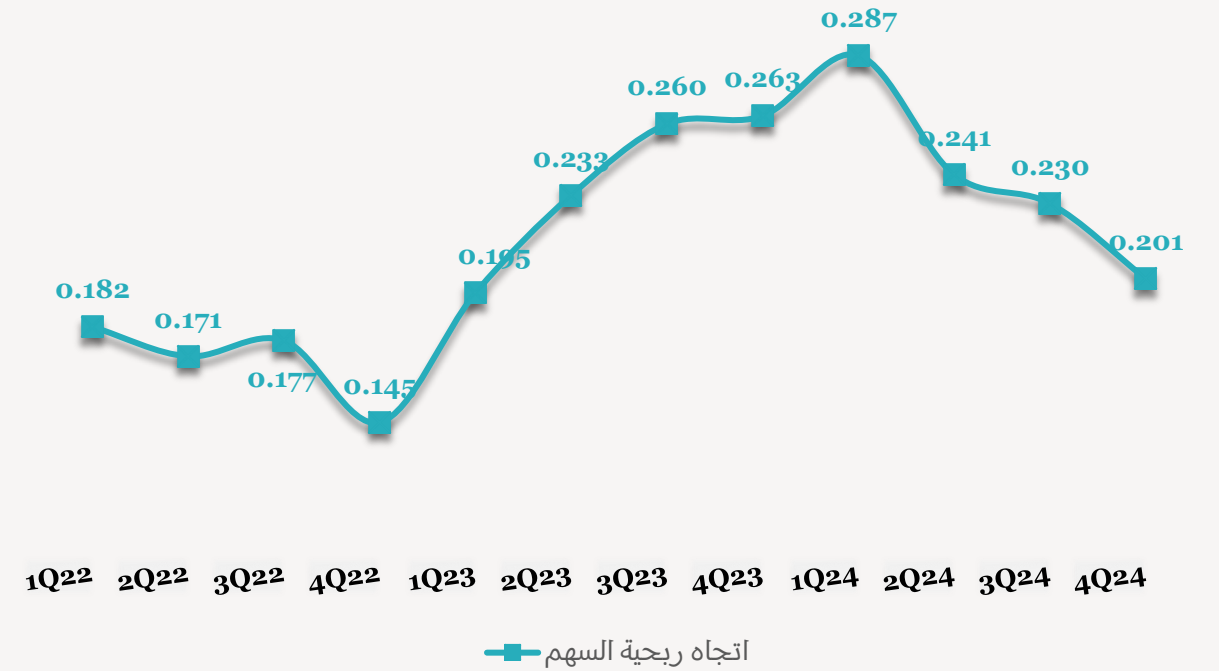
اتجاه الأرباح الربع سنوية (مليون ريال قطري)



نسبة الخسارة (%)



اتجاه ربحية السهم الربع سنوية (ريال قطري)



للاتصال بنا

شركة QNB للخدمات المالية
مركز الاتصال: +974)4476 6666
info@qnbfs.com.qa
دوحة، قطر

سوجاتا ساركار CAIA, CFA
رئيس قسم الأبحاث
saugata.sarkar@qnbfs.com.qa

شاهان موفسيس كيوشيريان
محلل أبحاث أول
shahan.keushgerian@qnbfs.com.qa

فيبيون ماكويريري، CFA
محلل أبحاث أول
phibion.makuwerere@qnbfs.com.qa

روي توماس
محلل أبحاث أول
roy.thomas@qnbfs.com.qa

دانة سيف السويدية
محلل أبحاث
dana.alsowaidi@qnbfs.com.qa

إخلاء المسؤولية: تم إعداد التقرير من قبل QNB للخدمات المالية المملوكة بالكامل لبنك قطر الوطني (ش.م.ع.ق.) ("QNB") الذي يخضع لرقابة هيئة قطر للأسواق المالية وبورصة قطر ويخضع بنك قطر الوطني (ش.م.ع.ق.) ("QNB") لرقابة مصرف قطر المركزي. ولا يهدف هذا التقرير إلى تقديم مشورة استثمارية شخصية كما أنه لا يعطي توصية بشراء أو بيع أي أوراق مالية أو أي نوع من المنتجات الاستثمارية، ولا يشكل أي مشورة قانونية أو ضريبية أو محاسبية أو مالية. ولا يتحمل QNB للخدمات المالية أي مسؤولية عن أي عواقب مباشرة أو غير مباشرة ناتجة عن استخدام المعلومات الواردة في هذا التقرير وعلى المستثمرين أن يأخذوا بعين الاعتبار النصيحة من خبراء في الاستثمار والشؤون القانونية قبل دخولهم في أي منتج مالي أو صندوق استثماري. على الرغم من أن مصادر هذه المعلومات الموثوقة من QNB للخدمات المالية ومع ذلك لا يضمن هذا التقرير دقة البيانات. لذلك لا يقدم QNB للخدمات المالية أي تعهد سواء صريحاً أو ضمناً فيما يتعلق بدقة واكتمال أي معلومات واردة في هذا التقرير. أما بالنسبة لما يتناوله هذا التقرير من حيث التحليل الفني، فإنه قد يتباين من حيث الآراء والتوصيات مع البحوث الأساسية لـ QNB للخدمات المالية نتيجة الاعتماد على البيانات التاريخية فقط (السعر والحجم). و لـ QNB للخدمات المالية الحق في تعديل المعلومات الواردة في التقرير في أي وقت. لا يجوز استخدام أو تغيير كلي أو جزئي لمحتويات التقرير دون الرجوع إلى QNB للخدمات المالية.