



مذكرة تقرير الأرباح

شركة قطر للتأمين  
3Q 2023 / 9M 2023



## شركة قطر للتأمين

- ارتفع إجمالي الدخل بنسبة %11.0 (-41.8% على أساس ربع سنوي) ليصل إلى 259.8 مليون ريال قطري بسبب ارتفاع الاستثمارات والإيرادات الأخرى. ارتفع إجمالي الدخل بنسبة %60.9 إلى 1,093.1 مليون ريال قطري خلال الأشهر التسعة الأولى من عام 2023 مقارنة بالفترة ذاتها من العام السابق.
- بلغت ربحية السهم 0.022 ريال قطري خلال الربع الثالث من عام 2023، مقابل خسارة للسهم قدرها 0.085 ريال قطري خلال الربع الثالث من عام 2022، بينما بلغت ربحية السهم 0.096 ريال قطري خلال الأشهر التسعة الأولى من عام 2023 مقابل خسارة للسهم بقيمة 0.078 ريال قطري خلال الأشهر التسعة الأولى من عام 2022.
- في 29 أكتوبر 2023، ارتفع السهم بنسبة %24.6 منذ بداية العام، متفوقاً على مؤشر بورصة قطر الذي انخفض بنسبة %12.4 منذ بداية العام وحتى تاريخه.

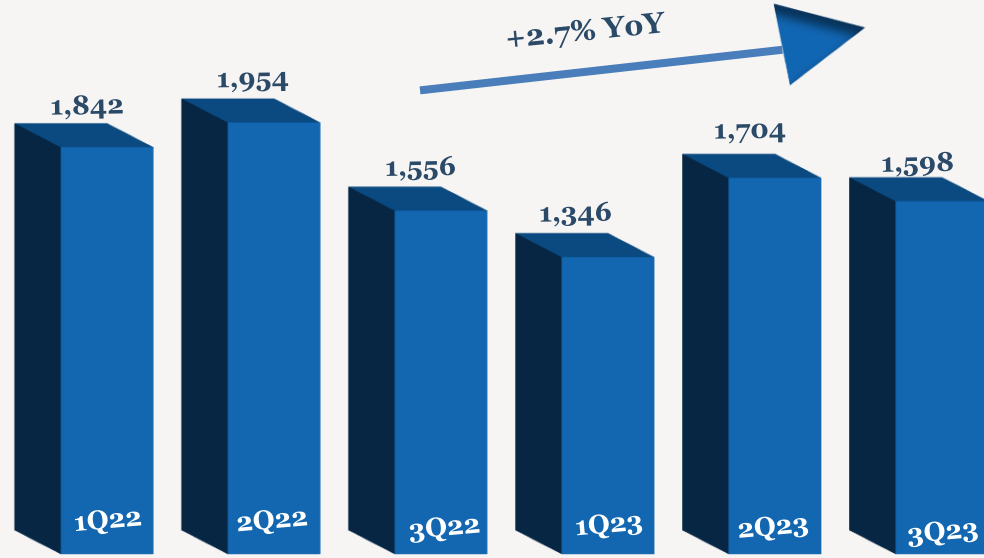
- بلغ صافي أرباح شركة قطر للتأمين 121.8 مليون ريال قطري خلال الربع الثالث من عام 2023 مقارنة بصافي خسارة قدرها 246.0 مليون ريال قطري خلال الربع الثالث من عام 2022، بسبب انخفاض الخسارة من العمليات المتوقفة. بلغ صافي الأرباح 446.3 مليون ريال قطري مقابل صافي خسارة قدرها 149.2 مليون ريال قطري خلال الأشهر التسعة الأولى من عام 2022.
- ارتفعت إيرادات التأمين بنسبة %2.7 إلى 1,598.2 مليون ريال قطري (-6.2% على أساس ربع سنوي) خلال الربع الثالث من عام 2023 مقارنة بنفس الفترة من العام السابق، بينما انخفضت إيرادات التأمين بنسبة %13.2 إلى 4,647.7 مليون ريال قطري خلال الأشهر التسعة الأولى من عام 2023 مقارنة بالفترة ذاتها من العام السابق.
- بلغ دخل الخدمات التأمين 120.9 مليون ريال قطري خلال الربع الثالث 2023 مقارنة بخسارة الخدمات التأمين قدرها 18.6 مليون ريال قطري خلال الربع الثالث 2022.
- ارتفع إجمالي الاستثمار والإيرادات الأخرى بنسبة %12.0 على أساس سنوي إلى 213.3 مليون ريال قطري (-8.5% على أساس ربع سنوي) ويرجع ذلك بشكل رئيسي إلى ارتفاع دخل الاستثمار وارتفاع إيرادات الإيجار ارتفع إجمالي الاستثمار والإيرادات الأخرى بنسبة %2.1 إلى 660.9 مليون ريال قطري خلال الأشهر التسعة الأولى من عام 2023 مقارنة بالفترة ذاتها من العام السابق.

### أداء الأرباح 3Q/9M 2023

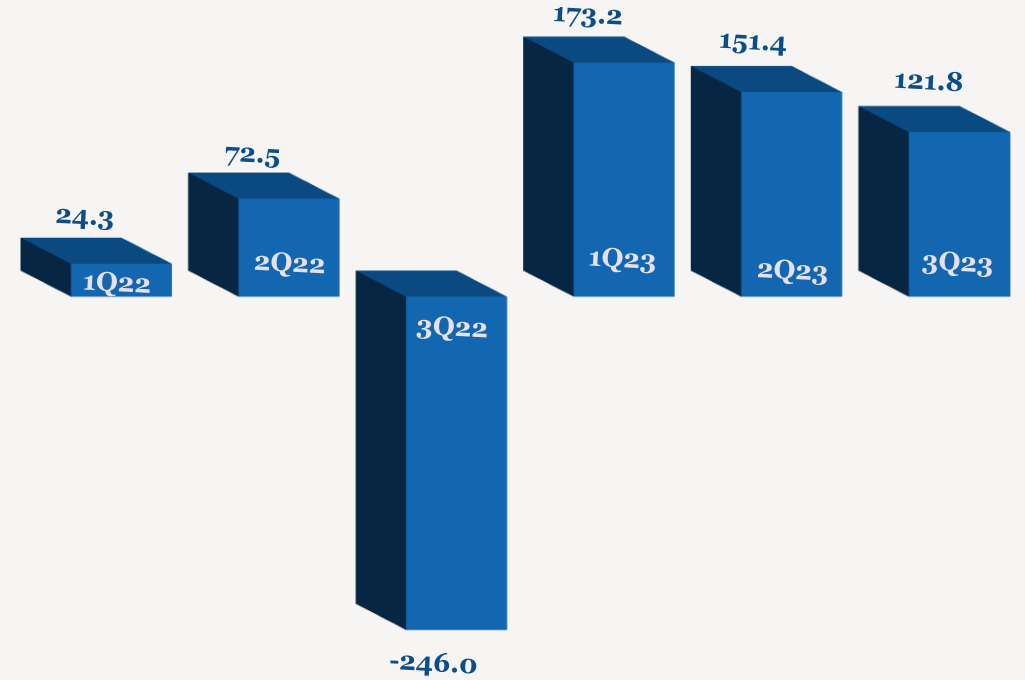
YoY	9M2022	9M2023	QoQ	2Q2023	YoY	3Q2022	3Q2023	
-13.2%	5,352.1	4,647.7	-6.2%	1,703.9	2.7%	1,555.5	1,598.2	إيرادات التأمين
4,843.9%	13.6	672.8	-56.2%	275.8	NM	-18.6	120.9	نتائج خدمات التأمين
2.1%	647.1	660.9	-8.5%	233.1	12.0%	190.4	213.3	إجمالي الاستثمار والإيرادات الأخرى
60.9%	679.2	1,093.1	-41.8%	446.4	11.0%	234.0	259.8	إجمالي الدخل
NM	-149.2	446.3	-19.6%	151.4	NM	-246.0	121.8	صافي الربح
NM	-0.078	0.096	-38.0%	0.036	NM	-0.085	0.022	ربحية السهم (ريال قطري)

ملاحظة: جميع الأرقام المذكورة أعلاه بمليون ريال قطري إلا إذا ذكرت بعض الاختلافات

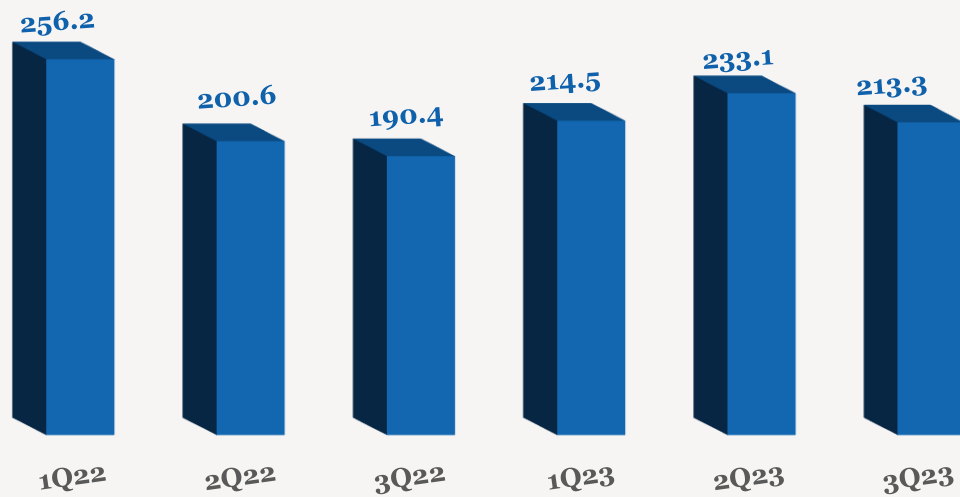
إيرادات التأمين الربع سنوية (مليون ريال قطري)



اتجاه الأرباح الربع سنوية (مليون ريال قطري)

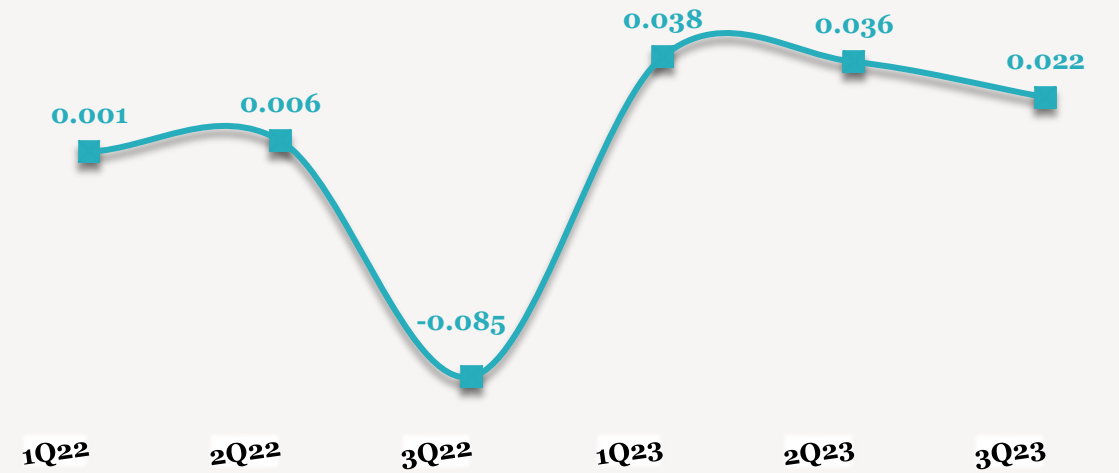


اتجاه إجمالي الاستثمار والإيرادات الأخرى الربع سنوي (مليون ريال قطري)



■ إجمالي الاستثمار والإيرادات الأخرى (مليون ريال قطري)

اتجاه ربحية السهم الربع سنوية (ريال قطري)



■ الربح للسهم

## للاتصال بنا

شركة QNB للخدمات المالية  
مركز الاتصال: (+974)4476 6666  
[info@qnbfs.com.qa](mailto:info@qnbfs.com.qa)  
دوحة، قطر

سوجاتا ساركار CAIA, CFA  
رئيس القسم الأبحاث  
[saugata.sarkar@qnbfs.com.qa](mailto:saugata.sarkar@qnbfs.com.qa)

شاهان موفسيس كيوشيريان  
محلل أبحاث أول  
[shahan.keushgerian@qnbfs.com.qa](mailto:shahan.keushgerian@qnbfs.com.qa)

فيبيون ماكويريري، CFA  
محلل أبحاث أول  
[phibion.makuwerere@qnbfs.com.qa](mailto:phibion.makuwerere@qnbfs.com.qa)

روي توماس  
محلل أبحاث أول  
[roy.thomas@qnbfs.com.qa](mailto:roy.thomas@qnbfs.com.qa)

دانة سيف السويدي  
محلل أبحاث  
[dana.alsowaidi@qnbfs.com.qa](mailto:dana.alsowaidi@qnbfs.com.qa)

إخلاء المسؤولية: تم إعداد التقرير هذه النشرة من قبل QNB للخدمات المالية المملوكة بالكامل لبنك QNB الذي تنظم لرقابة هيئة قطر للأسواق المالية وبورصة قطر. ويخضع QNB لرقابة مصرف قطر المركزي. ولا يهدف هذا التقرير إلى تقديم مشورة استثمارية شخصية كما أنه لا يعطي توصية بشراء أو بيع أي أوراق مالية أو أي نوع من المنتجات الاستثمارية، ولا يشكل أي مشورة قانونية أو ضريبية أو محاسبية أو مالية. ولا يتحمل QNB للخدمات المالية أي مسؤولية عن أي عواقب مباشرة أو غير مباشرة ناتجة عن استخدام هذا المعلومات الواردة في هذا التقرير. وعلى المستثمرين ان يأخذوا بعين الاعتبار النصيحة من خبراء في الاستثمار والشؤون القانونية قبل دخولهم في أي منتج مالي أو صندوق استثماري. على الرغم من أن مصادر هذه المعلومات الموثوقة من QNB للخدمات المالية ومع ذلك لا يضمن هذا التقرير دقة البيانات. لذلك لا يقدم QNB للخدمات المالية أي تعهد سواء صريحا أو ضمنا فيما يتعلق بدقة واكتمال أي معلومات وأردة في هذا التقرير. أما بالنسبة لما يتناوله هذا التقرير من حيث التحليل الفني، فإنه قد يتباين من حيث الآراء والتوصيات مع البحوث الأساسية لـ QNB للخدمات المالية نتيجة الاعتماد على البيانات الفنية التاريخية فقط (السعر والحجم). و QNB للخدمات المالية الحق في تعديل المعلومات الواردة في التقرير في أي وقت. لا يجوز استخدام أو تغيير كلي أو جزئي لمحتويات التقرير دون الرجوع إلى QNB للخدمات المالية.

حقوق النشر: لا يجوز نسخ أي جزء من هذا المستند دون الحصول على إذن كتابي صريح من QNB للخدمات المالية.