

مذكرة تقرير الأرباح  
شركة قطر لصناعة الألومنيوم  
4Q 2023 / FY 2023



## شركة قطر لصناعة الألومنيوم

- < في 04 فبراير 2024، انخفض السهم بنسبة 8.9% منذ بداية العام، محققا أداء أقل من مؤشر بورصة قطر الذي انخفض بنسبة 7.3% منذ بداية العام.
- < يتم تداول السهم حاليا عند نسبة السعر إلى الربح خلال آخر 12 شهرا والذي يبلغ 15.1 مرة، أي أكثر من المتوسط التاريخي لمدة سنتين البالغ 11.9 مرة.
- < أعلن مجلس إدارة شركة قطر لصناعة الألومنيوم عن توزيع أرباح نقدية على المساهمين بقيمة 0.07 ريال قطري للسهم لعام 2023، مما يشير عائداً بنسبة 5.5%.

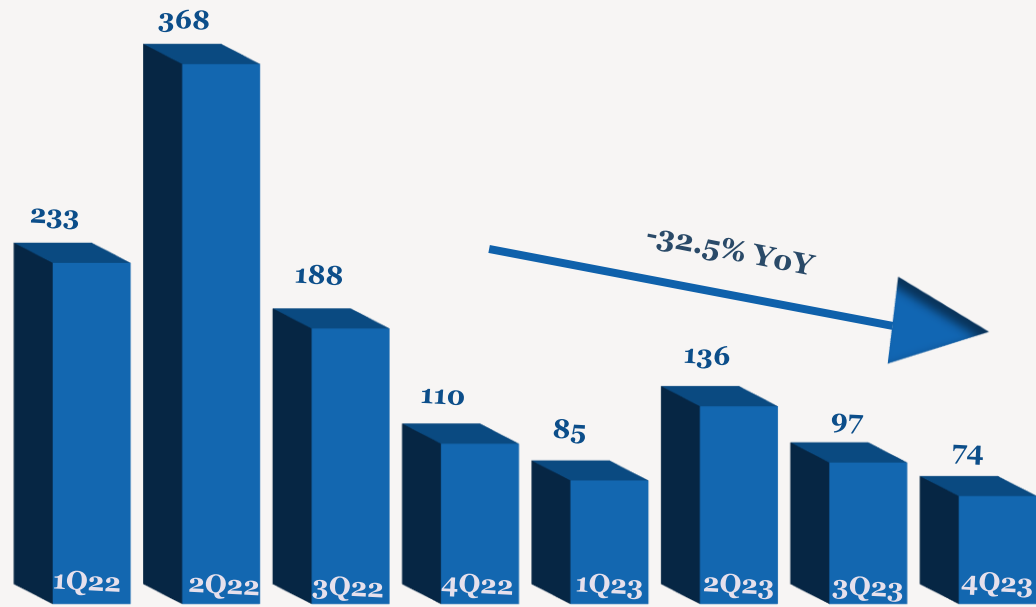
- < انخفض صافي أرباح شركة قطر لصناعة الألومنيوم بنسبة 20.3% إلى 92 مليون ريال قطري خلال الربع الرابع من عام 2023 مقارنة بالربع ذاته من العام السابق (-18.7% على أساس ربع سنوي) بسبب انخفاض الحصة من نتائج المشاريع المشتركة. وفي السنة المالية 2023 انخفض صافي أرباح الشركة بنسبة 51.5% ليصل إلى 446 مليون ريال قطري مقارنة بالسنة المالية 2022.
- < انخفضت حصة النتائج من المشاريع المشتركة بنسبة 32.5% إلى 74 مليون ريال قطري (-23.7% على أساس ربع سنوي) خلال الربع الرابع من عام 2023 مقارنة بالربع ذاته من العام السابق، بينما انخفضت بنسبة 56.4% إلى 392 مليون ريال قطري خلال السنة المالية 2023 مقارنة بالسنة المالية 2022.
- < بلغت إيرادات التمويل 21 مليون ريال قطري خلال الربع الرابع من عام 2023 مقارنة بإيرادات تمويل بقيمة 9 مليون ريال قطري خلال الربع الرابع من عام 2022. وبلغت إيرادات التمويل 62 مليون ريال قطري خلال السنة المالية 2023، مقابل 26 مليون ريال قطري خلال السنة المالية 2022.
- < بلغت ربحية السهم 0.017 ريال قطري خلال الربع الرابع من عام 2023، مقابل 0.021 ريال قطري خلال الربع الرابع من عام 2022، بينما بلغت ربحية السهم 0.080 ريال قطري خلال السنة المالية 2023 مقابل 0.165 خلال السنة المالية 2022.

## أداء الأرباح 4Q 2023/FY 2023

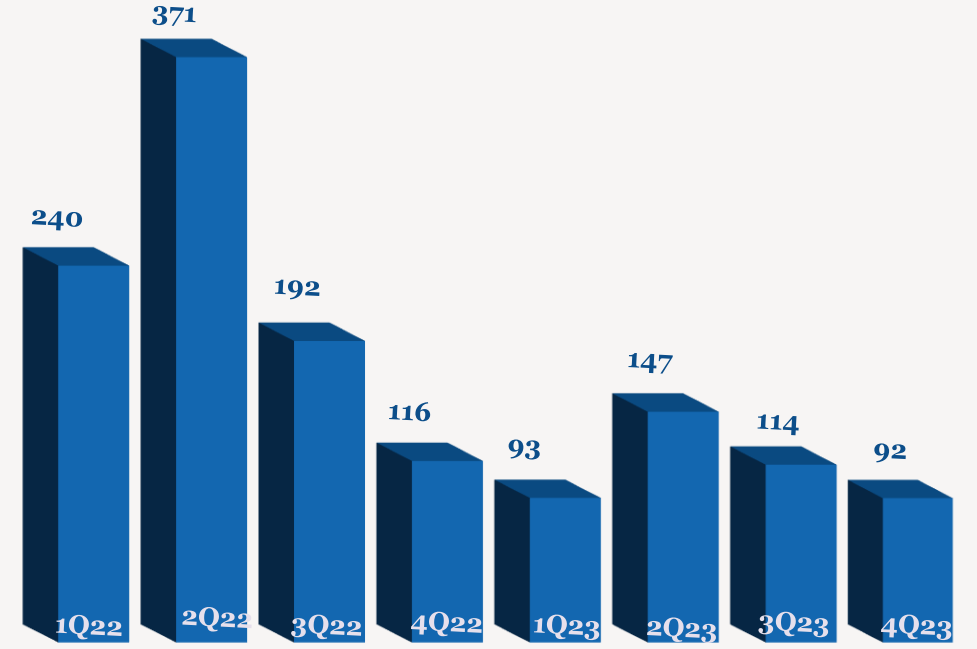
YoY	FY2022	FY2023	QoQ	3Q2023	YoY	4Q2022	4Q2023	
-56.4%	900	392	-23.7%	97	-32.5%	110	74	الحصة من نتائج المشاريع المشتركة
3.2%	9	10	11.1%	2	-7.7%	3	2	المصاريف العمومية والإدارية
142.0%	26	62	11.2%	19	140.6%	9	21	إيرادات التمويل
-51.5%	919	446	-18.7%	114	-20.3%	116	92	صافي الربح
-51.5%	0.165	0.080	-18.7%	0.020	-20.3%	0.021	0.017	ربحية السهم (ريال قطري)

ملاحظة: جميع الأرقام المذكورة أعلاه بمليون ريال قطري إلا إذا ذكرت بعض الاختلافات.

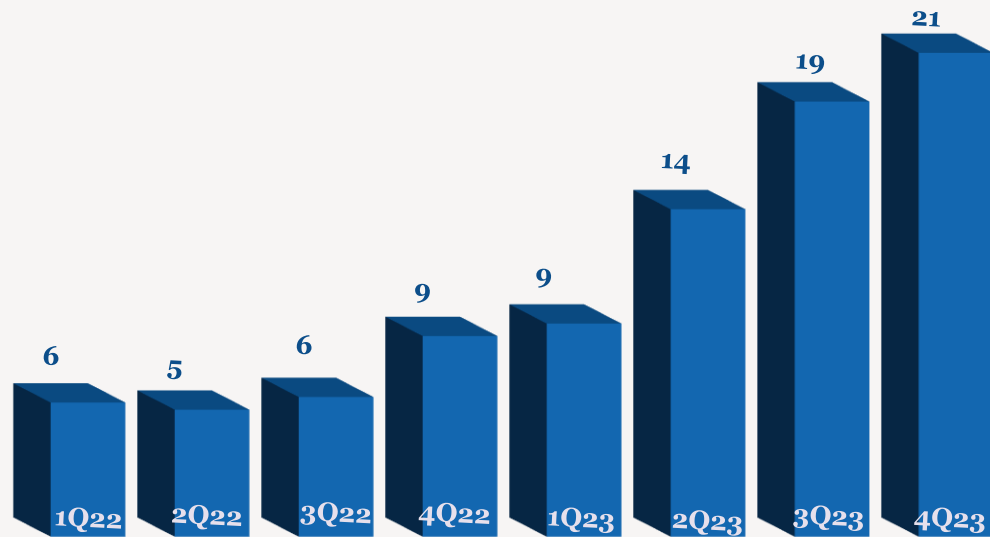
اتجاه الحصة من نتائج المشاريع المشتركة الربع سنوية (مليون ريال قطري)



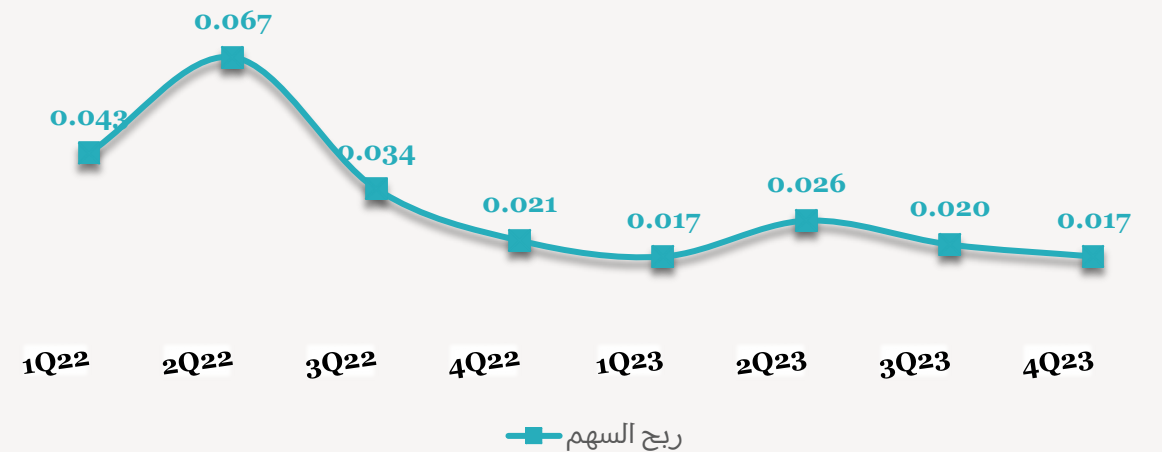
اتجاه الأرباح الربع سنوية (مليون ريال قطري)



اتجاه إيرادات التمويل الربع سنوية (مليون ريال قطري)



اتجاه ربحية السهم الربع سنوية (ريال قطري)



## للاتصال بنا

شركة QNB للخدمات المالية  
مركز الاتصال: (+974)4476 6666  
[info@qnbfs.com.qa](mailto:info@qnbfs.com.qa)  
دوحة، قطر

سوجاتا ساركار CAIA, CFA  
رئيس القسم الأبحاث  
[saugata.sarkar@qnbfs.com.qa](mailto:saugata.sarkar@qnbfs.com.qa)

شاهان موفسيس كيوشيريان  
محلل أبحاث أول  
[shahan.keushgerian@qnbfs.com.qa](mailto:shahan.keushgerian@qnbfs.com.qa)

فيبيون ماكويريري، CFA  
محلل أبحاث أول  
[phibion.makuwerere@qnbfs.com.qa](mailto:phibion.makuwerere@qnbfs.com.qa)

روي توماس  
محلل أبحاث أول  
[roy.thomas@qnbfs.com.qa](mailto:roy.thomas@qnbfs.com.qa)

دانة سيف السويدي  
محلل أبحاث  
[dana.alsowaidi@qnbfs.com.qa](mailto:dana.alsowaidi@qnbfs.com.qa)

إخلاء المسؤولية: تم إعداد التقرير هذه النشرة من قبل QNB للخدمات المالية المملوكة بالكامل لبنك QNB الذي تنظم لرقابة هيئة قطر للأسواق المالية وبورصة قطر. ويخضع QNB لرقابة مصرف قطر المركزي. ولا يهدف هذا التقرير إلى تقديم مشورة استثمارية شخصية كما أنه لا يعطي توصية بشراء أو بيع أي أوراق مالية أو أي نوع من المنتجات الاستثمارية، ولا يشكل أي مشورة قانونية أو ضريبية أو محاسبية أو مالية. ولا يتحمل QNB للخدمات المالية أي مسؤولية عن أي عواقب مباشرة أو غير مباشرة ناتجة عن استخدام هذا المعلومات الواردة في هذا التقرير. وعلى المستثمرين ان يأخذوا بعين الاعتبار النصيحة من خبراء في الاستثمار والشؤون القانونية قبل دخولهم في أي منتج مالي أو صندوق استثماري. على الرغم من أن مصادر هذه المعلومات الموثوقة من QNB للخدمات المالية ومع ذلك لا يضمن هذا التقرير دقة البيانات. لذلك لا يقدم QNB للخدمات المالية أي تعهد سواء صريحا أو ضمنا فيما يتعلق بدقة واكتمال أي معلومات وأردة في هذا التقرير. أما بالنسبة لما يتناوله هذا التقرير من حيث التحليل الفني، فإنه قد يتباين من حيث الآراء والتوصيات مع البحوث الأساسية لـ QNB للخدمات المالية نتيجة الاعتماد على البيانات الفنية التاريخية فقط (السعر والحجم). و QNB للخدمات المالية الحق في تعديل المعلومات الواردة في التقرير في أي وقت. لا يجوز استخدام أو تغيير كلي أو جزئي لمحتويات التقرير دون الرجوع إلى QNB للخدمات المالية.

حقوق النشر: لا يجوز نسخ أي جزء من هذا المستند دون الحصول على إذن كتابي صريح من QNB للخدمات المالية.