

مذكرة تقرير الأرباح
شركة قطر لصناعة الألمنيوم
3Q 2024/9M 2024



شركة قطر لصناعة الألمنيوم

- < في 22 أكتوبر 2024، انخفض السهم بنسبة 9.3% منذ بداية العام، محققا أداء أقل من مؤشر بورصة قطر الذي انخفض بنسبة 2.4% منذ بداية العام.
- < يتم تداول السهم حاليا عند نسبة السعر إلى الربح خلال آخر 12 شهرا والتي تبلغ 13.7 مرة، أعلى من المتوسط التاريخي لستين البالغ 12.7 مرة.

< ارتفع صافي أرباح شركة قطر لصناعة الألمنيوم بنسبة 67.8% إلى 191 مليون ريال قطري خلال الربع الثالث من عام 2024 مقارنة بالربع الثالث من عام 2023 (+26.1% على أساس ربع سنوي) بسبب ارتفاع الحصة من أرباح المشروع المشترك. وارتفع صافي أرباح الشركة بنسبة 21.0% إلى 428 مليون ريال قطري بنهاية التسعة أشهر الأولى من عام 2024 مقارنة بالفترة المماثلة من عام 2023.

< ارتفعت حصة نتائج المشروع المشترك بنسبة 78.1% إلى 173 مليون ريال قطري (+28.7% على أساس ربع سنوي) خلال الربع الثالث من عام 2024 مقارنة بالربع الثالث من عام 2023. وارتفعت حصة نتائج مشروع مشترك بنسبة 18.1% إلى 376 مليون ريال قطري بنهاية التسعة أشهر الأولى من عام 2024.

< بلغ دخل الفوائد 19 مليون ريال قطري (+3.7% على أساس سنوي، +7.2% على أساس ربع سنوي) خلال الربع الثالث من عام 2024. وبلغ دخل الفوائد 56 مليون ريال قطري بنهاية التسعة أشهر الأولى من عام 2024 (+35.0%).

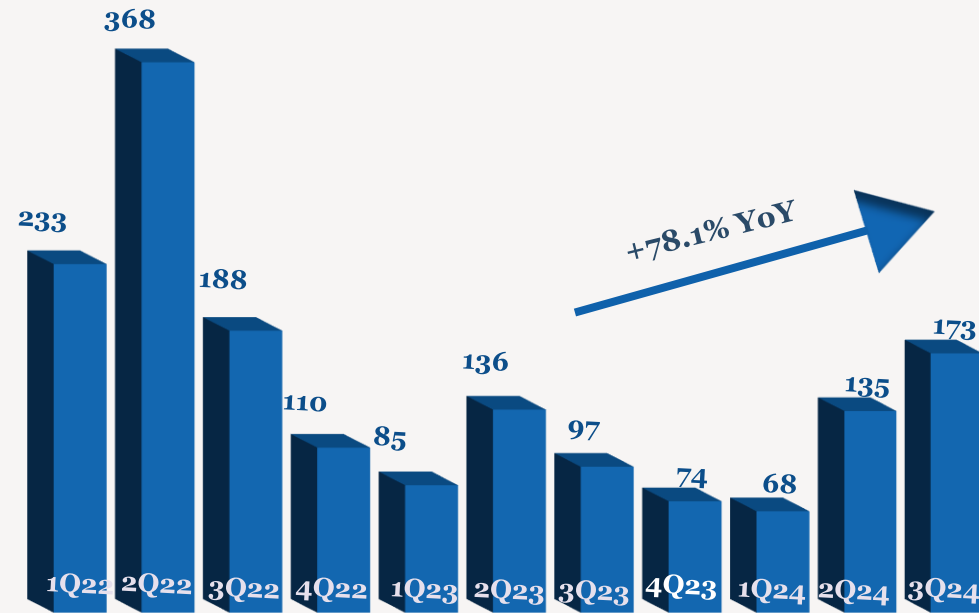
< بلغت ربحية السهم 0.034 ريال قطري خلال الربع الثالث من عام 2024، مقابل 0.020 ريال قطري خلال الربع الثالث من عام 2023. وبلغت ربحية السهم 0.077 ريال قطري بنهاية التسعة أشهر الأولى من عام 2024 مقابل 0.063 ريال قطري بنهاية التسعة أشهر الأولى من عام 2023.

أداء الأرباح 3Q/9M 2024

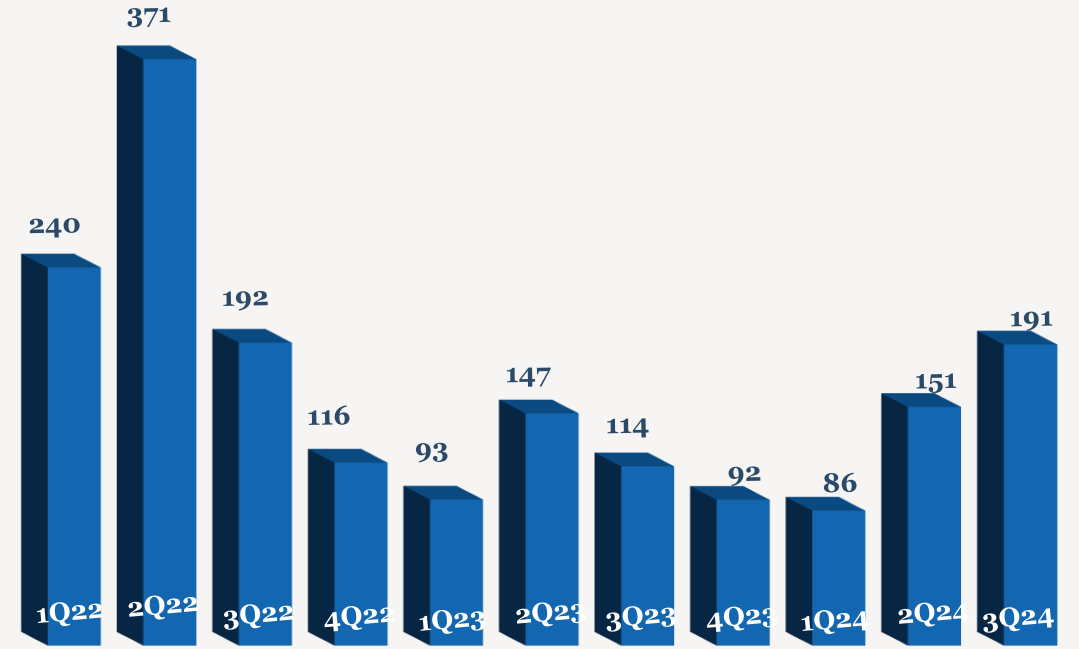
YoY	9M2023	9M2024	QoQ	2Q2024	YoY	3Q2023	3Q2024	
18.1%	318	376	28.7%	135	78.1%	97	173	الحصة من نتائج مشروع مشترك
-17.1%	7	6	0.7%	2	-10.8%	2	2	المصاريف العمومية والإدارية
35.0%	42	56	7.2%	18	3.7%	19	19	دخل الفوائد
21.0%	354	428	26.1%	151	67.8%	114	191	صافي الربح
21.0%	0.063	0.077	26.1%	0.027	67.8%	0.020	0.034	ربحية السهم (ريال قطري)

ملاحظة: جميع الأرقام المذكورة أعلاه بمليون ريال قطري إلا إذا ذكرت بعض الاختلافات.

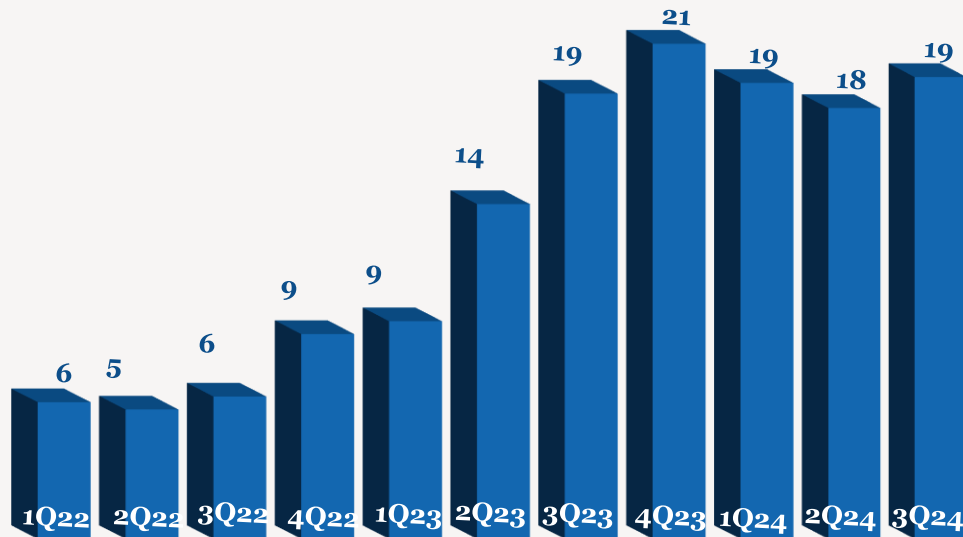
اتجاه الحصة من نتائج مشروع مشترك الربع سنوية (مليون ريال قطري)



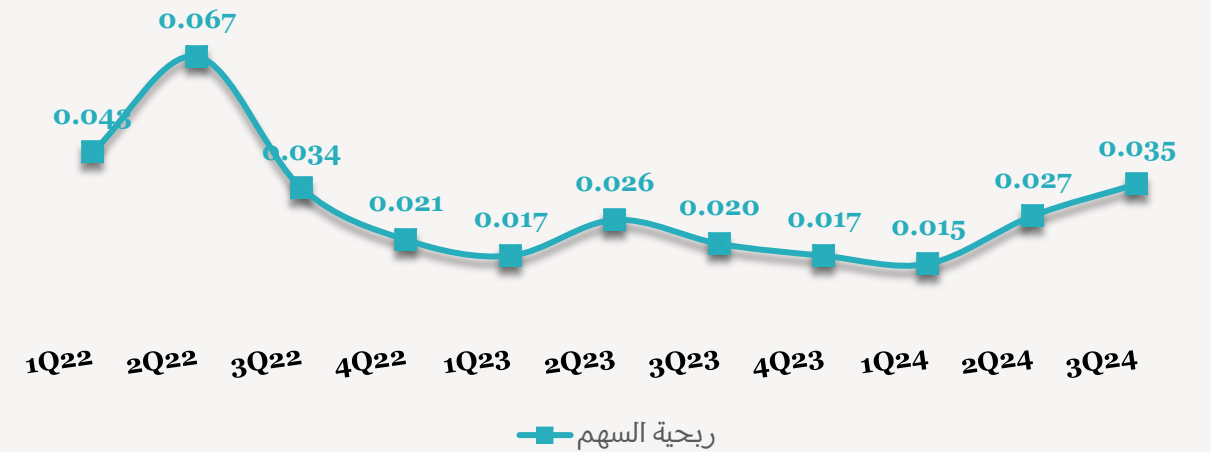
اتجاه الأرباح الربع سنوية (مليون ريال قطري)



اتجاه دخل الفوائد الربع سنوي (مليون ريال قطري)



اتجاه ربحية السهم الربع سنوية (ريال قطري)



للاتصال بنا

شركة QNB للخدمات المالية
مركز الاتصال: (+974)4476 6666
info@qnbfs.com.qa
دوحة، قطر

سوجاتا ساركار CAIA, CFA
رئيس القسم الأبحاث
saugata.sarkar@qnbfs.com.qa

شاهان موفسيس كيوشيريان
محلل أبحاث أول
shahan.keushgerian@qnbfs.com.qa

فيبيون ماكويريري، CFA
محلل أبحاث أول
phibion.makuwerere@qnbfs.com.qa

روي توماس
محلل أبحاث أول
roy.thomas@qnbfs.com.qa

دانة سيف السويدية
محلل أبحاث
dana.alsowaidi@qnbfs.com.qa

إخلاء المسؤولية: تم إعداد التقرير من قبل QNB للخدمات المالية المملوكة بالكامل لبنك قطر الوطني (ش.م.ع.ق.) ("QNB") الذي يخضع لرقابة هيئة قطر للأسواق المالية وبورصة قطر ويخضع بنك قطر الوطني (ش.م.ع.ق.) ("QNB") لرقابة مصرف قطر المركزي. ولا يهدف هذا التقرير إلى تقديم مشورة استثمارية شخصية كما أنه لا يعطي توصية بشراء أو بيع أي أوراق مالية أو أي نوع من المنتجات الاستثمارية، ولا يشكل أي مشورة قانونية أو ضريبية أو محاسبية أو مالية. ولا يتحمل QNB للخدمات المالية أي مسؤولية عن أي عواقب مباشرة أو غير مباشرة ناتجة عن استخدام المعلومات الواردة في هذا التقرير وعلى المستثمرين أن يأخذوا بعين الاعتبار النصيحة من خبراء في الاستثمار والشؤون القانونية قبل دخولهم في أي منتج مالي أو صندوق استثماري. على الرغم من أن مصادر هذه المعلومات الموثوقة من QNB للخدمات المالية ومع ذلك لا يضمن هذا التقرير دقة البيانات. لذلك لا يقدم QNB للخدمات المالية أي تعهد سواء صريحا أو ضمنا فيما يتعلق بدقة واكتمال أي معلومات واردة في هذا التقرير. أما بالنسبة لما يتناوله هذا التقرير من حيث التحليل الفني، فإنه قد يتباين من حيث الآراء والتوصيات مع البحوث الأساسية لـ QNB للخدمات المالية نتيجة الاعتماد على البيانات التاريخية فقط (السعر والحجم). و لـ QNB للخدمات المالية الحق في تعديل المعلومات الواردة في التقرير في أي وقت. لا يجوز استخدام أو تغيير كلي أو جزئي لمحتويات التقرير دون الرجوع إلى QNB للخدمات المالية.