

مذكرة تقرير الأرباح  
المجموعة للرعاية الطبية  
4Q 2023 / FY 2023



## المجموعة للرعاية الطبية

- < ريال قطري خلال الربع الرابع من عام 2023 مقارنة بالربع ذاته من عام 2022، بينما انخفض هامش الربح التشغيلي إلى 17.4% (-7.7) نقطة مئوية على أساس سنوي، -2.5 نقطة مئوية على أساس ربع سنوي). وانخفضت الأرباح التشغيلية بنسبة 20.9% إلى 58 مليون ريال قطري خلال السنة المالية 2023 مقارنة بالسنة المالية 2022.
- < بلغت ربحية السهم 0.05 ريال قطري خلال الربع الرابع من عام 2023، مقابل 0.08 ريال قطري خلال الربع الرابع من عام 2022، بينما بلغت ربحية السهم 0.23 ريال قطري خلال السنة المالية 2023 مقابل 0.28 ريال قطري خلال السنة المالية 2022.
- < في 20 فبراير 2024، انخفض السهم بنسبة 16.6% منذ بداية العام، محققاً أداء أقل من مؤشر بورصة قطر الذي انخفض بنسبة 5.1% منذ بداية العام.
- < يتم تداول السهم حالياً عند نسبة السعر إلى الربح خلال آخر 12 شهراً والتي تبلغ 19.6 مرة، أي أقل من المتوسط التاريخي لثلاثة سنوات البالغ 24.9 مرة. حالياً نحافظ على السعر المستهدف 5.52 ريال قطري للسهم وتصنيف أداء السوق.
- < أعلن مجلس إدارة المجموعة للرعاية الطبية عن توزيع أرباح على المساهمين بقيمة 0.22 ريال قطري للسهم الواحد خلال السنة المالية 2023، مما يشير عائدًا بنسبة 4.7%.

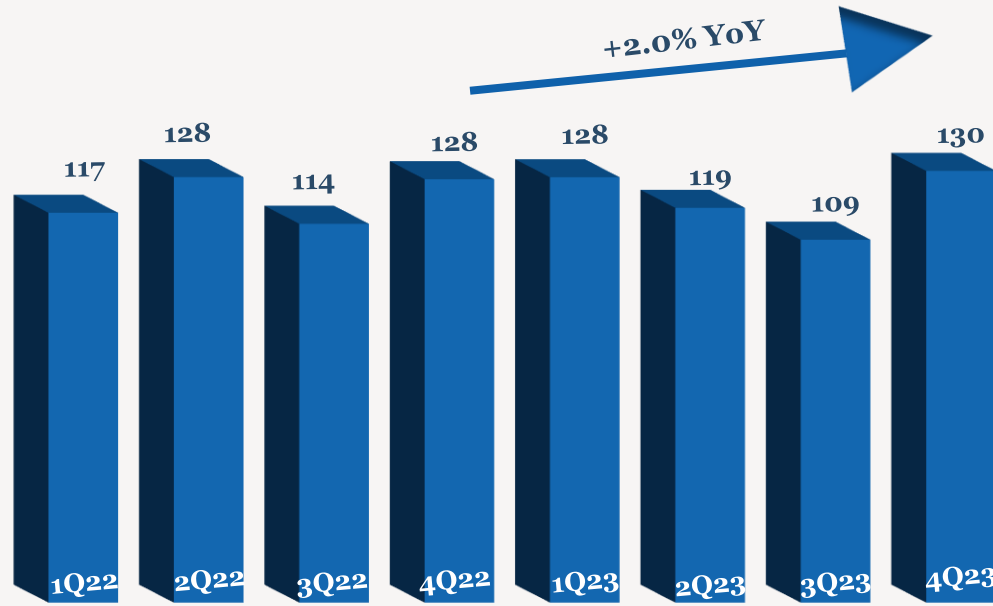
- < انخفض صافي أرباح المجموعة للرعاية الطبية بنسبة 33.8% إلى 15 مليون ريال قطري (+9.0% على أساس ربع سنوي) خلال الربع الرابع من عام 2023 مقارنة بالربع ذاته من عام 2022، ويرجع ذلك بشكل رئيسي إلى ارتفاع تكاليف التشغيل والمصروفات العمومية والإدارية. وانخفض صافي أرباح المجموعة بنسبة 17.0% إلى 66 مليون ريال قطري خلال السنة المالية 2023 مقارنة بالسنة المالية 2022.
- < انخفض الدخل التشغيلي بنسبة 2.0% إلى 130 مليون ريال قطري (+18.9% على أساس ربع سنوي) خلال الربع الرابع من عام 2023 مقارنة بالربع ذاته من عام 2022، بينما انخفض الدخل التشغيلي بنسبة 0.2% إلى 486 مليون ريال قطري خلال السنة المالية 2023 مقارنة بالسنة المالية 2022.
- < انخفض إجمالي الربح بنسبة 14.1% إلى 43 مليون ريال قطري (+8.1% على أساس ربع سنوي) خلال الربع الرابع من عام 2023 مقارنة بالربع ذاته من عام 2022، وانخفض هامش الربح الإجمالي إلى 33.0% (-6.2) نقطة مئوية على أساس سنوي، -3.3 نقطة مئوية على أساس ربع سنوي). وانخفض إجمالي الربح بنسبة 6.8% إلى 173 مليون ريال قطري خلال السنة المالية 2023 مقارنة بالسنة المالية 2022.
- < انخفضت الأرباح التشغيلية بنسبة 42.9% (-5.4% على أساس ربع سنوي) إلى 13 مليون

## أداء الأرباح 4Q/FY 2023

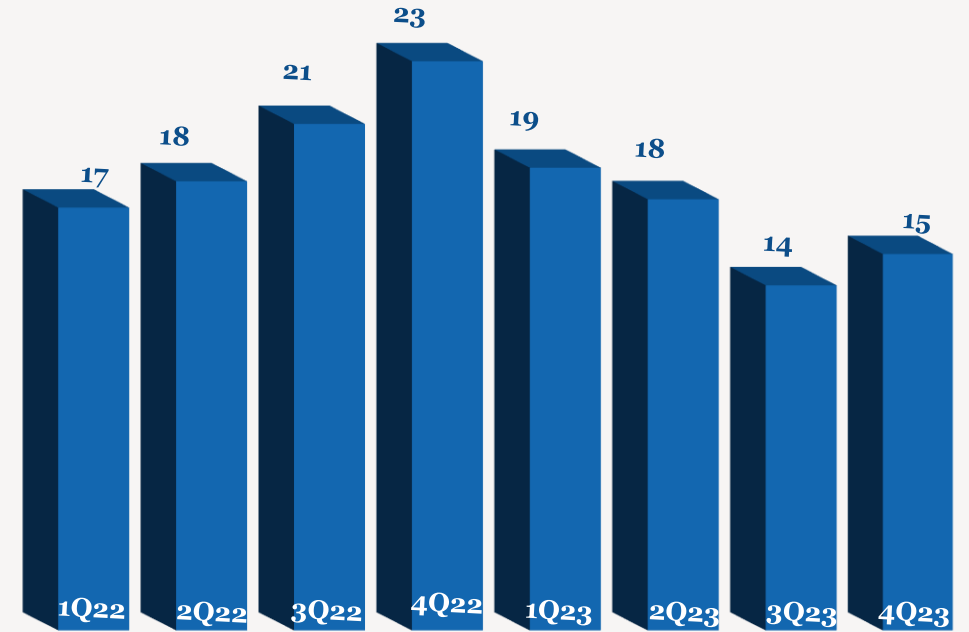
YoY	FY2022	FY2023	QoQ	3Q2023	YoY	4Q2022	4Q2023	
-0.2%	487	486	18.9%	109	2.0%	128	130	الدخل التشغيلي
-6.8%	185	173	8.1%	40	-14.1%	50	43	اجمالي الربح
	38.1%	35.5%		36.3%		39.2%	33.0%	هامش إجمالي الربح (%)
-20.9%	74	58	-5.4%	13	-42.9%	22	13	الربح التشغيلي
	15.1%	12.0%		12.2%		17.4%	9.7%	هامش الربح التشغيلي (%)
-17.0%	79	66	9.0%	14	-33.8%	23	15	صافي الربح
	16.3%	13.5%		12.8%		18.1%	11.8%	هامش صافي الربح (%)
-17.0%	0.28	0.23	9.0%	0.05	-33.8%	0.08	0.05	ربحية السهم (ريال قطري)

ملاحظة: جميع الأرقام المذكورة أعلاه بمليون ريال قطري إلا إذا ذكرت بعض الاختلافات.

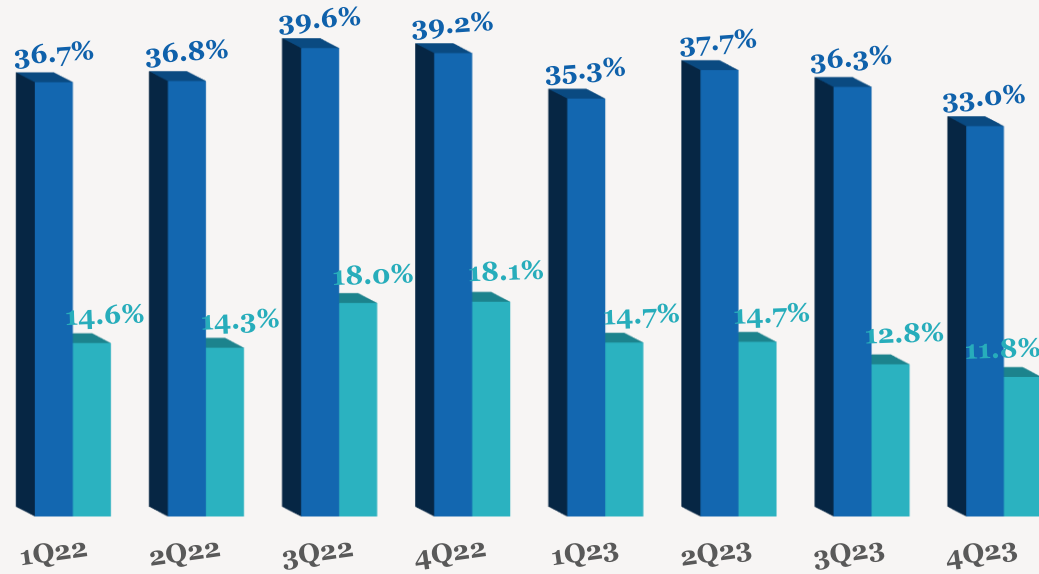
اتجاه الدخل التشغيلي الربع سنوي (مليون ريال قطري)



اتجاه الأرباح الربع سنوية (مليون ريال قطري)



اتجاه هامش الأرباح الربع سنوية (%)



■ نسبة هامش الربح الإجمالي ■ نسبة هامش صافي الربح

اتجاه ربحية السهم الربع سنوية (ريال قطري)



— الربح للسهم

## للاتصال بنا

شركة QNB للخدمات المالية  
مركز الاتصال: (+974)4476 6666  
[info@qnbfs.com.qa](mailto:info@qnbfs.com.qa)  
دوحة، قطر

سوجاتا ساركار CAIA, CFA  
رئيس القسم الأبحاث  
[saugata.sarkar@qnbfs.com.qa](mailto:saugata.sarkar@qnbfs.com.qa)

شاهان موفسيس كيوشيريان  
محلل أبحاث أول  
[shahan.keushgerian@qnbfs.com.qa](mailto:shahan.keushgerian@qnbfs.com.qa)

فيبون ماکويرري، CFA  
محلل أبحاث أول  
[phibion.makuwerere@qnbfs.com.qa](mailto:phibion.makuwerere@qnbfs.com.qa)

روي توماس  
محلل أبحاث أول  
[roy.thomas@qnbfs.com.qa](mailto:roy.thomas@qnbfs.com.qa)

دانة سيف السويدية  
محلل أبحاث  
[dana.alsowaidi@qnbfs.com.qa](mailto:dana.alsowaidi@qnbfs.com.qa)

إخلاء المسؤولية: تم إعداد التقرير من قبل QNB للخدمات المالية المملوكة بالكامل لبنك قطر الوطني (ش.م.ع.ق.) ("QNB") الذي يخضع لرقابة هيئة قطر للأسواق المالية وبورصة قطر. ويخضع بنك قطر الوطني (ش.م.ع.ق.) ("QNB") لرقابة مصرف قطر المركزي. ولا يهدف هذا التقرير إلى تقديم مشورة استثمارية شخصية كما أنه لا يعطي توصية بشراء أو بيع أي أوراق مالية أو أي نوع من المنتجات الاستثمارية، ولا يشكل أي مشورة قانونية أو ضريبية أو محاسبية أو مالية. ولا يتحمل QNB للخدمات المالية أي مسؤولية عن أي عواقب مباشرة أو غير مباشرة ناتجة عن استخدام المعلومات الواردة في هذا التقرير. وعلى المستثمرين أن يأخذوا بعين الاعتبار النصيحة من خبراء في الاستثمار والشؤون القانونية قبل دخولهم في أي منتج مالي أو صندوق استثماري. على الرغم من أن مصادر هذه المعلومات الموثوقة من QNB للخدمات المالية ومع ذلك لا يضمن هذا التقرير دقة البيانات. لذلك لا يقدم QNB للخدمات المالية أي تعهد سواء صريحا أو ضمنا فيما يتعلق بدقة واكتمال أي معلومات وإردة في هذا التقرير. أما بالنسبة لما يتناوله هذا التقرير من حيث التحليل الفني، فإنه قد يتباين من حيث الآراء والتوصيات مع البحوث الأساسية لـ QNB للخدمات المالية نتيجة الاعتماد على البيانات الفنية التاريخية فقط (السعر والحجم). ولـ QNB للخدمات المالية الحق في تعديل المعلومات الواردة في التقرير في أي وقت. لا يجوز استخدام أو تغيير كلي أو جزئي لمحتويات التقرير دون الرجوع إلى QNB للخدمات المالية.

حقوق النشر: لا يجوز نسخ أي جزء من هذا المستند دون الحصول على إذن كتابي صريح من QNB للخدمات المالية.