

مذكرة تقرير الأرباح
المجموعة للرعاية الطبية
3Q 2023 / 9M 2023



المجموعة للرعاية الطبية

- انخفض صافي أرباح المجموعة للرعاية الطبية بنسبة 31.8% إلى 14.0 مليون ريال قطري على أساس سنوي (-19.9% على أساس ربع سنوي) بسبب انخفاض الدخل التشغيلي وارتفاع المصاريف العمومية والإدارية خلال الربع الثالث من عام 2023. انخفض صافي الأرباح بنسبة 10.1% إلى 50.4 مليون ريال قطري خلال الأشهر التسعة الأولى من عام 2023 مقارنة مع الربع المماثل من العام السابق.
 - انخفض الدخل التشغيلي بنسبة 4.2% إلى 109.1 مليون ريال قطري (-8.1% على أساس ربع سنوي) خلال الربع الثالث من عام 2023 مقارنة بالفترة ذاتها من العام السابق، بينما كان الدخل التشغيلي دون تغيير عند 356.3 مليون ريال قطري (-0.9% على أساس سنوي) خلال الأشهر التسعة الأولى من عام 2023.
 - بلغ إجمالي الربح 39.7 مليون ريال قطري (-12.2% على أساس سنوي، -11.5% على أساس ربع سنوي) في حين، انخفض هامش الربح بمقدار 3.3 نقطة مئوية (-1.4 نقطة مئوية على أساس ربع سنوي) إلى 36.3% خلال الربع الثالث من عام 2023 مقارنة مع الربع المماثل من العام السابق.
 - انخفض الربح التشغيلي بنسبة 32.9% إلى 13.4 مليون ريال قطري على أساس سنوي
- (-20.1% على أساس ربع سنوي) وانخفض الهامش بمقدار 5.2 نقطة مئوية (-1.8 نقطة مئوية على أساس ربع سنوي) خلال الربع الثالث من عام 2023 مقارنة مع الربع المماثل من العام السابق.
- بلغت ربحية السهم 0.05 ريال قطري خلال الربع الثالث من عام 2023 مقابل 0.07 ريال قطري في الربع الثالث من عام 2022، بينما بلغت ربحية السهم 0.18 ريال قطري خلال الأشهر التسعة الأولى من عام 2023 مقابل 0.20 ريال قطري خلال الأشهر التسعة الأولى من عام 2022.
 - في 23 أكتوبر 2023، انخفض السهم بنسبة 11.5% منذ بداية العام، محققاً أداءً أقل من مؤشر بورصة قطر الذي انخفض بنسبة 9.0% منذ بداية العام.
 - يتم تداول السهم حالياً عند نسبة السعر إلى الربح خلال آخر 12 شهراً والتي تبلغ 19.3 مرة، أي أقل من المتوسط التاريخي لثلاثة سنوات البالغ 25.7 مرة. نتوقع أن نخفض تقديراتنا للسنة المالية 2023 لصافي الربح بنسبة ما بين 5% إلى 8%، ونخفض السعر المستهدف إلى 6.072 ريال قطري من 7.144 ريال قطري انعكاساً لأداء الربع الثالث من عام 2023.

- انخفض صافي أرباح المجموعة للرعاية الطبية بنسبة 31.8% إلى 14.0 مليون ريال قطري على أساس سنوي (-19.9% على أساس ربع سنوي) بسبب انخفاض الدخل التشغيلي وارتفاع المصاريف العمومية والإدارية خلال الربع الثالث من عام 2023. انخفض صافي الأرباح بنسبة 10.1% إلى 50.4 مليون ريال قطري خلال الأشهر التسعة الأولى من عام 2023 مقارنة مع الربع المماثل من العام السابق.
- انخفض الدخل التشغيلي بنسبة 4.2% إلى 109.1 مليون ريال قطري (-8.1% على أساس ربع سنوي) خلال الربع الثالث من عام 2023 مقارنة بالفترة ذاتها من العام السابق، بينما كان الدخل التشغيلي دون تغيير عند 356.3 مليون ريال قطري (-0.9% على أساس سنوي) خلال الأشهر التسعة الأولى من عام 2023.
- بلغ إجمالي الربح 39.7 مليون ريال قطري (-12.2% على أساس سنوي، -11.5% على أساس ربع سنوي) في حين، انخفض هامش الربح بمقدار 3.3 نقطة مئوية (-1.4 نقطة مئوية على أساس ربع سنوي) إلى 36.3% خلال الربع الثالث من عام 2023 مقارنة مع الربع المماثل من العام السابق.
- انخفض الربح التشغيلي بنسبة 32.9% إلى 13.4 مليون ريال قطري على أساس سنوي

أداء الأرباح للربع 3Q 2023

QoQ	2Q 2023	YoY	3Q 2022	3Q 2023	
-8.1%	118.9	-4.2%	114.1	109.3	الدخل التشغيلي
-11.5%	44.9	-12.2%	45.2	39.7	اجمالي الربح
	37.7%		39.6%	36.3%	نسبة هامش الربح الإجمالي (%)
-20.1%	16.7	-32.9%	19.9	13.4	الربح التشغيلي
	14.1%		17.5%	12.2%	نسبة هامش الربح التشغيلي (%)
-19.9%	17.5	-31.8%	20.6	14.0	صافي الربح
	14.7%		18.0%	12.8%	نسبة هامش صافي الربح (%)
-19.9%	0.06	-31.8%	0.07	0.05	ربحية السهم (ريال قطري)

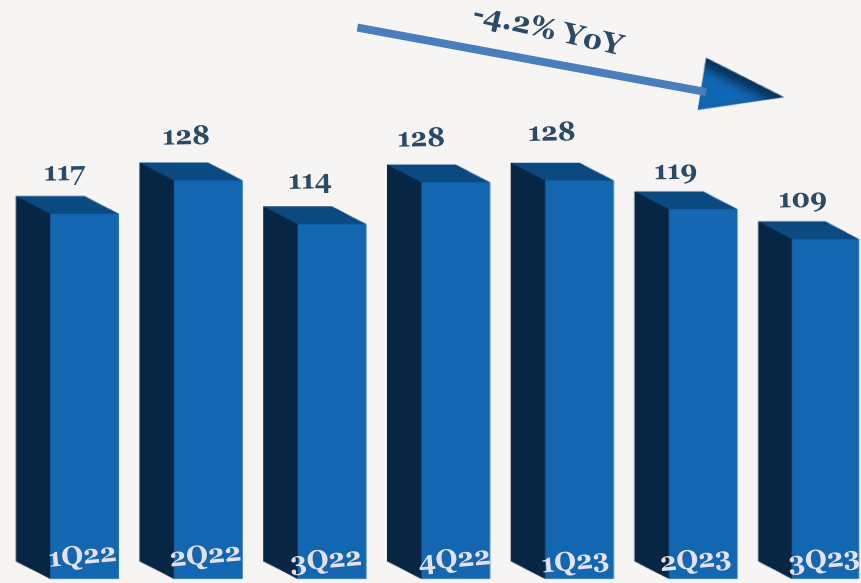
ملاحظة: جميع الأرقام المذكورة أعلاه بمليون ريال قطري إلا إذا ذكرت بعض الاختلافات.

أداء الأرباح 9M 2023

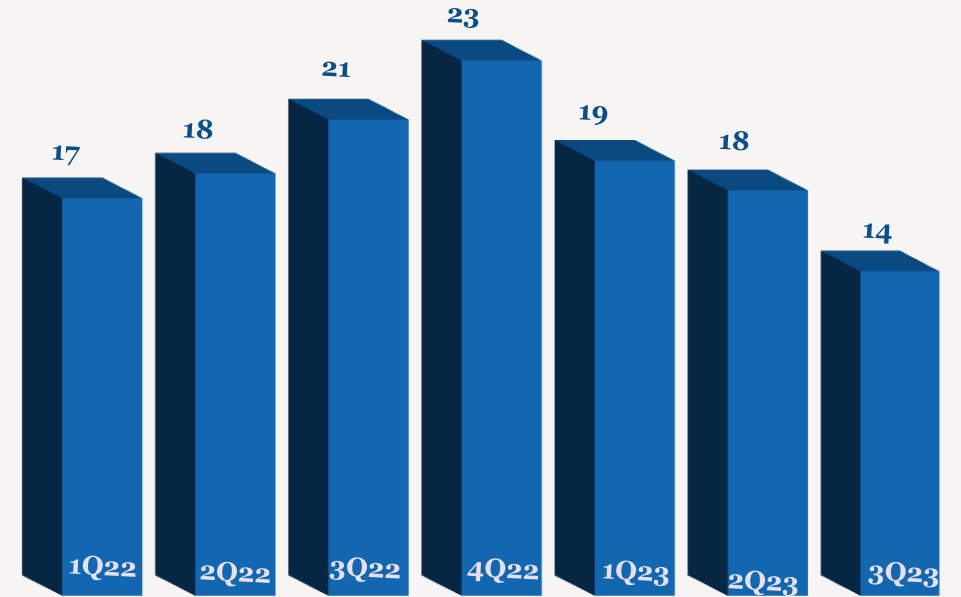
YoY	9M 2022	9M 2023	
-0.9%	359.7	356.3	الدخل التشغيلي
-4.2%	135.5	129.8	اجمالي الربح
	37.7%	36.4%	نسبة هامش الربح الإجمالي (%)
-11.4%	51.6	45.7	الربح التشغيلي
	14.3%	12.8%	نسبة هامش الربح التشغيلي (%)
-10.1%	56.0	50.4	صافي الربح
	15.6%	14.1%	نسبة هامش صافي الربح (%)
-10.1%	0.20	0.18	ربحية السهم (ريال قطري)

ملاحظة: جميع الأرقام المذكورة أعلاه بمليون ريال قطري إلا إذا ذكرت بعض الاختلافات.

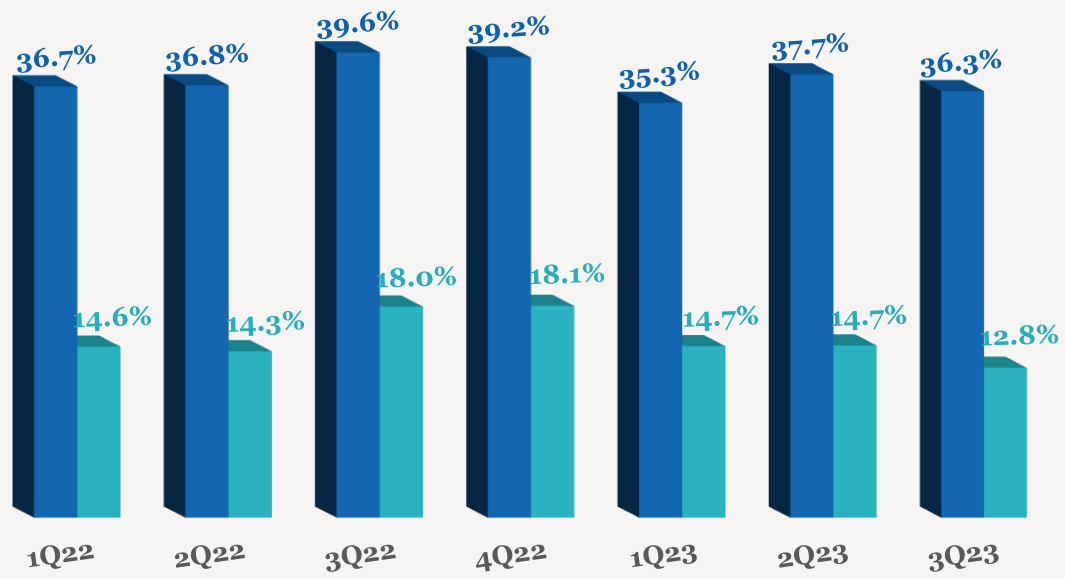
اتجاه الدخل التشغيلي الربع سنوي (مليون ريال قطري)



اتجاه الأرباح الربع سنوية (مليون ريال قطري)

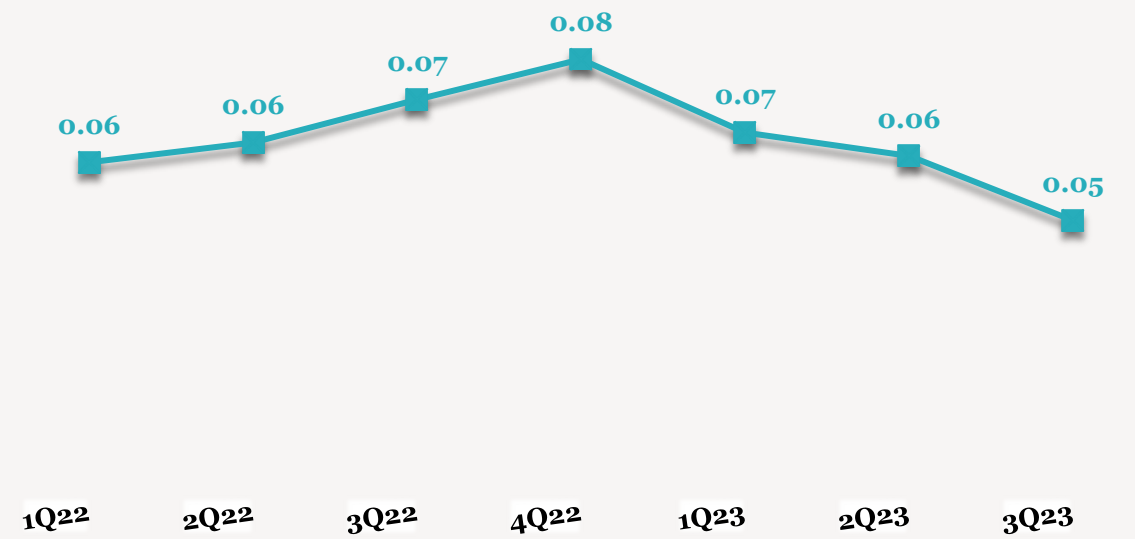


اتجاه هامش الأرباح الربع سنوية



■ نسبة هامش الربح الإجمالي ■ نسبة هامش صافي الربح

اتجاه ربحية السهم الربع سنوية (ريال قطري)



■ الربح للسهم

للاتصال بنا

شركة QNB للخدمات المالية
مركز الاتصال: (+974)4476 6666
info@qnbfs.com.qa
دوحة، قطر

سوجاتا ساركار CAIA, CFA
رئيس القسم الأبحاث
saugata.sarkar@qnbfs.com.qa

شاهان موفسيس كيوشيريان
محلل أبحاث أول
shahan.keushgerian@qnbfs.com.qa

فيبيون ماكويريري، CFA
محلل أبحاث أول
phibion.makuwerere@qnbfs.com.qa

روي توماس
محلل أبحاث أول
roy.thomas@qnbfs.com.qa

دانة سيف السويدي
محلل أبحاث
dana.alsowaidi@qnbfs.com.qa

إخلاء المسؤولية: تم إعداد التقرير هذه النشرة من قبل QNB للخدمات المالية المملوكة بالكامل لبنك QNB الذي تنظم لرقابة هيئة قطر للأسواق المالية وبورصة قطر. ويخضع QNB لرقابة مصرف قطر المركزي. ولا يهدف هذا التقرير إلى تقديم مشورة استثمارية شخصية كما أنه لا يعطي توصية بشراء أو بيع أي أوراق مالية أو أي نوع من المنتجات الاستثمارية، ولا يشكل أي مشورة قانونية أو ضريبية أو محاسبية أو مالية. ولا يتحمل QNB للخدمات المالية أي مسؤولية عن أي عواقب مباشرة أو غير مباشرة ناتجة عن استخدام هذا المعلومات الواردة في هذا التقرير. وعلى المستثمرين ان يأخذوا بعين الاعتبار النصيحة من خبراء في الاستثمار والشؤون القانونية قبل دخولهم في أي منتج مالي أو صندوق استثماري. على الرغم من أن مصادر هذه المعلومات الموثوقة من QNB للخدمات المالية ومع ذلك لا يضمن هذا التقرير دقة البيانات. لذلك لا يقدم QNB للخدمات المالية أي تعهد سواء صريحا أو ضمنا فيما يتعلق بدقة واكتمال أي معلومات وأردة في هذا التقرير. أما بالنسبة لما يتناوله هذا التقرير من حيث التحليل الفني، فإنه قد يتباين من حيث الآراء والتوصيات مع البحوث الأساسية لـ QNB للخدمات المالية نتيجة الاعتماد على البيانات الفنية التاريخية فقط (السعر والحجم). و QNB للخدمات المالية الحق في تعديل المعلومات الواردة في التقرير في أي وقت. لا يجوز استخدام أو تغيير كلي أو جزئي لمحتويات التقرير دون الرجوع إلى QNB للخدمات المالية.

حقوق النشر: لا يجوز نسخ أي جزء من هذا المستند دون الحصول على إذن كتابي صريح من QNB للخدمات المالية.