

مذكرة تقرير الأرباح
شركة استثمار القابضة
2Q 2024/6M 2024



شركة استثمار القابضة

- < ارتفعت الأرباح التشغيلية بنسبة 10.8% إلى 156 مليون ريال قطري خلال الربع الثاني من عام 2024 (+7.9% على أساس ربع سنوي). وارتفعت الأرباح التشغيلية بنسبة 11.0% إلى 300 مليون ريال قطري في النصف الأول من عام 2024 مقارنة بالنصف الأول من عام 2023.
- < بلغت ربحية السهم 0.032 ريال قطري خلال الربع الثاني من عام 2024، مقابل 0.029 ريال قطري خلال الربع الثاني من عام 2023. وبلغت ربحية السهم 0.065 ريال قطري في النصف الأول من عام 2024 مقابل 0.059 ريال قطري بالنصف الأول من عام 2023.
- < في 6 أغسطس 2024، انخفض السهم بنسبة 11.5% منذ بداية العام، محققا أداء أقل من مؤشر بورصة قطر الذي انخفض بنسبة 7.2% منذ بداية العام.
- < يتم تداول السهم حاليا عند نسبة السعر إلى الربح خلال آخر 12 شهرا والتي تبلغ 17.0 مرة، أعلى من المتوسط التاريخي لثلاثة سنوات البالغ 16.8 مرة. حاليا نحافظ على السعر المستهدف البالغ 2.31 ريال قطري للسهم وتصنيف تراكمي.

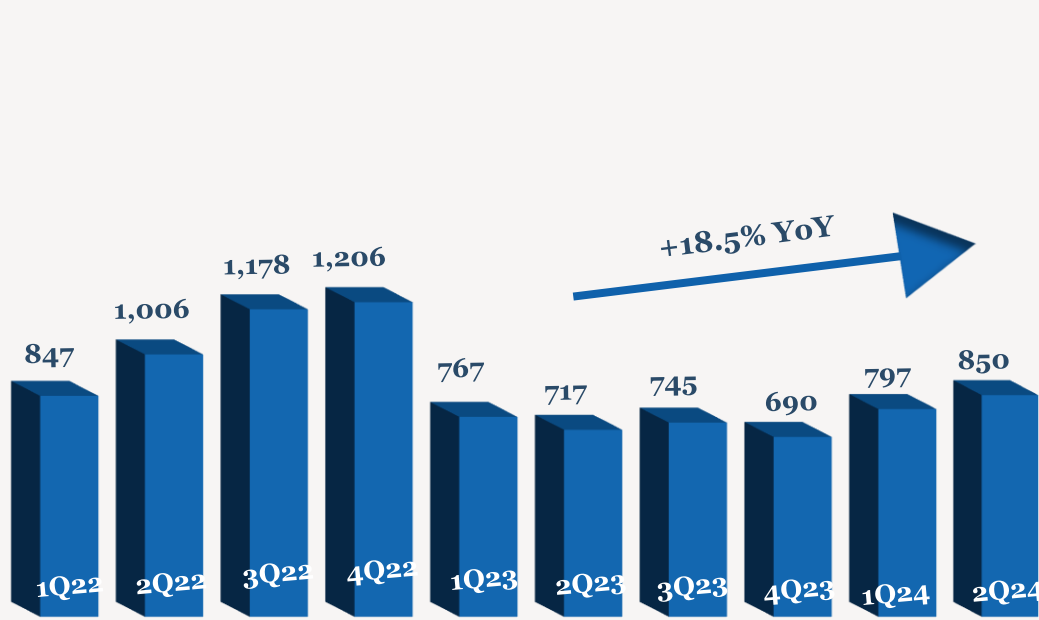
- < ارتفع صافي أرباح شركة استثمار القابضة بنسبة 11.1% إلى 109 مليون ريال قطري (-2.1% على أساس ربع سنوي) خلال الربع الثاني من عام 2024 مقارنة بالربع الثاني من عام 2023، ويرجع ذلك بشكل رئيسي إلى ارتفاع الإيرادات. وارتفع صافي أرباح الشركة بنسبة 10.7% إلى 221 مليون ريال قطري في النصف الأول من عام 2024 مقارنة بالنصف الأول من عام 2023.
- < ارتفعت الإيرادات بنسبة 18.5% إلى 850 مليون ريال قطري (+6.7% على أساس ربع سنوي) خلال الربع الثاني من عام 2024 مقارنة بالربع الثاني من عام 2023. وارتفعت الإيرادات بنسبة 11.0% إلى 1,647 مليون ريال قطري في النصف الأول من عام 2024 مقارنة بالنصف الأول من عام 2023.
- < ارتفع إجمالي الربح بنسبة 9.8% إلى 248 مليون ريال قطري (+26.8% على أساس ربع سنوي) خلال الربع الثاني من عام 2024 مقارنة بالربع الثاني من عام 2023، وبلغ هامش إجمالي الربح 29.2% (-2.3 نقطة مئوية على أساس سنوي؛ +4.6 نقطة مئوية على أساس ربع سنوي) خلال الربع الثاني من عام 2024. وارتفع إجمالي الربح بنسبة 12.0% إلى 444 مليون ريال قطري في النصف الأول من عام 2024 مقارنة بالنصف الأول من عام 2023.

أداء الأرباح 2Q/6M 2024

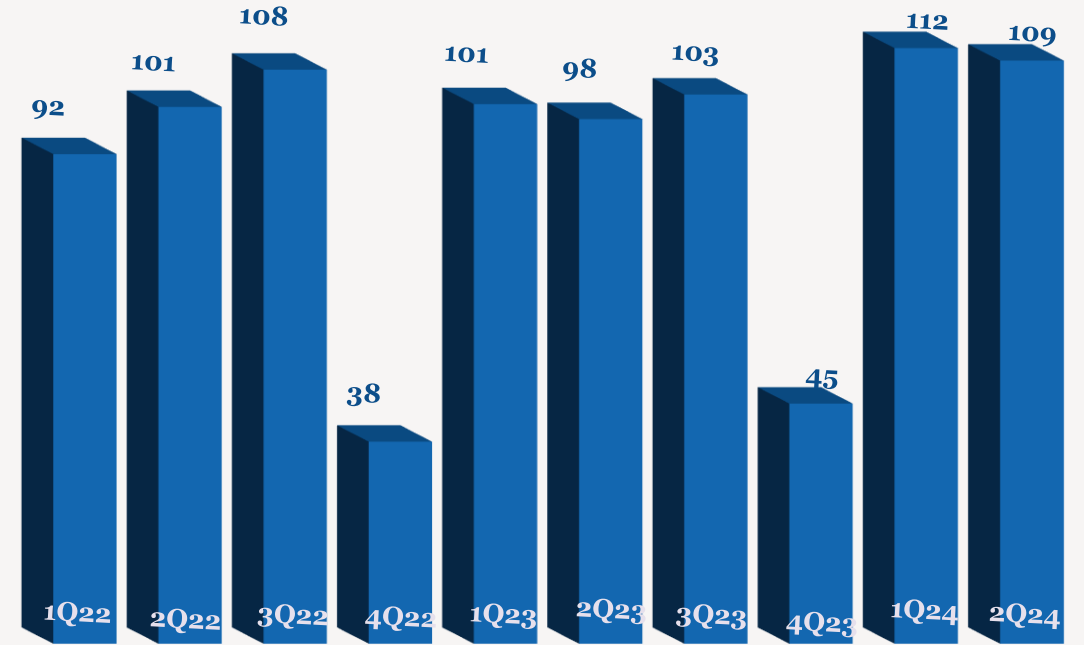
YoY	6M2023	6M2024	QoQ	1Q2024	YoY	2Q2023	2Q2024	
11.0%	1,484	1,647	6.7%	797	18.5%	717	850	الإيرادات
12.0%	396	444	26.8%	196	9.8%	226	248	اجمالي الربح
	26.7%	27.0%		24.6%		31.5%	29.2%	هامش إجمالي الربح (%)
11.0%	270	300	7.9%	144	10.8%	141	156	الربح التشغيلي
	18.2%	18.2%		18.1%		19.6%	18.3%	هامش الربح التشغيلي (%)
10.7%	200	221	-2.1%	112	11.1%	98	109	صافي الربح
	13.5%	13.4%		14.0%		13.7%	12.9%	هامش صافي الربح (%)
10.7%	0.059	0.065	-2.1%	0.033	11.1%	0.029	0.032	ربحية السهم (ريال قطري)

ملاحظة: جميع الأرقام المذكورة أعلاه بـمليون ريال قطري إلا إذا ذكرت بعض الاختلافات.

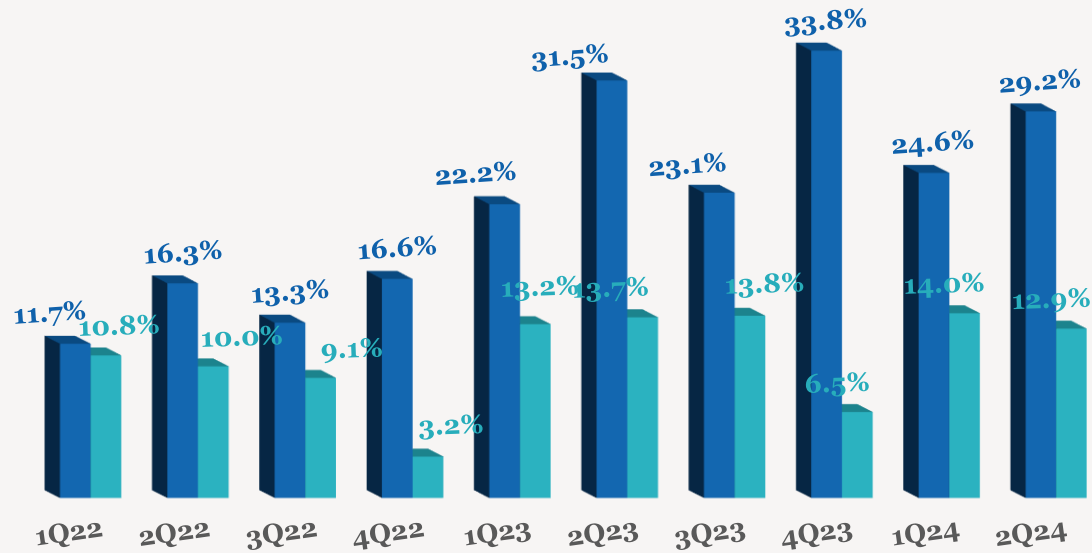
اتجاه الإيرادات الربع سنوية (مليون ريال قطري)



اتجاه الأرباح الربع سنوية (مليون ريال قطري)

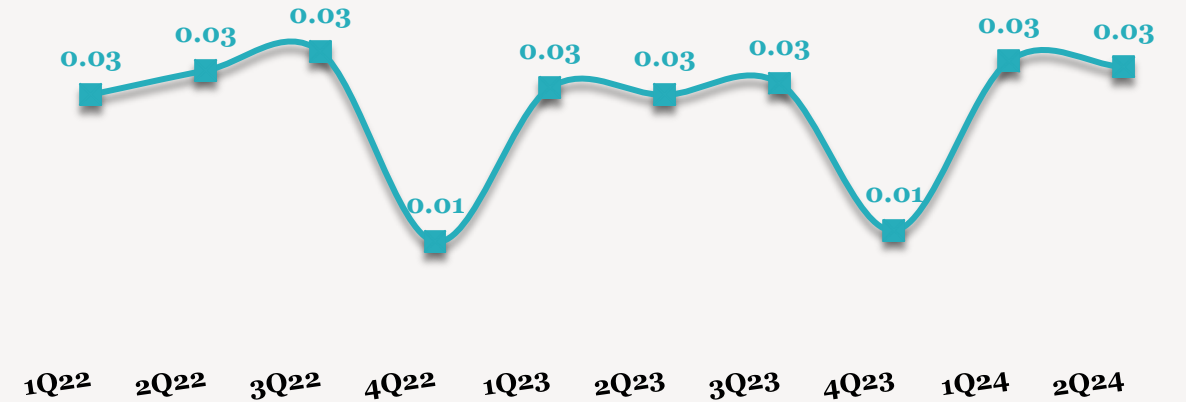


اتجاه هامش الأرباح الربع سنوية



■ نسبة هامش الربح الإجمالي ■ نسبة هامش صافي الربح

اتجاه ربحية السهم الربع سنوية (ريال قطري)



— ربحية السهم

للاتصال بنا

شركة QNB للخدمات المالية
مركز الاتصال: (+974)4476 6666
info@qnbfs.com.qa
دوحة، قطر

سوجاتا ساركار CAIA, CFA
رئيس القسم الأبحاث
saugata.sarkar@qnbfs.com.qa

شاهان موفسيس كيوشيريان
محلل أبحاث أول
shahan.keushgerian@qnbfs.com.qa

فيبيون ماكويريري، CFA
محلل أبحاث أول
phibion.makuwerere@qnbfs.com.qa

روي توماس
محلل أبحاث أول
roy.thomas@qnbfs.com.qa

دانة سيف السويدية
محلل أبحاث
dana.alsowaidi@qnbfs.com.qa

إخلاء المسؤولية: تم إعداد التقرير من قبل QNB للخدمات المالية المملوكة بالكامل لبنك قطر الوطني (ش.م.ع.ق.) ("QNB") الذي يخضع لرقابة هيئة قطر للأسواق المالية وبورصة قطر ويخضع بنك قطر الوطني (ش.م.ع.ق.) ("QNB") لرقابة مصرف قطر المركزي. ولا يهدف هذا التقرير إلى تقديم مشورة استثمارية شخصية كما أنه لا يعطي توصية بشراء أو بيع أي أوراق مالية أو أي نوع من المنتجات الاستثمارية، ولا يشكل أي مشورة قانونية أو ضريبية أو محاسبية أو مالية. ولا يتحمل QNB للخدمات المالية أي مسؤولية عن أي عواقب مباشرة أو غير مباشرة ناتجة عن استخدام المعلومات الواردة في هذا التقرير وعلى المستثمرين أن يأخذوا بعين الاعتبار النصيحة من خبراء في الاستثمار والشؤون القانونية قبل دخولهم في أي منتج مالي أو صندوق استثماري. على الرغم من أن مصادر هذه المعلومات الموثوقة من QNB للخدمات المالية ومع ذلك لا يضمن هذا التقرير دقة البيانات. لذلك لا يقدم QNB للخدمات المالية أي تعهد سواء صريحا أو ضمنا فيما يتعلق بدقة واكتمال أي معلومات واردة في هذا التقرير. أما بالنسبة لما يتناوله هذا التقرير من حيث التحليل الفني، فإنه قد يتباين من حيث الآراء والتوصيات مع البحوث الأساسية لـ QNB للخدمات المالية نتيجة الاعتماد على البيانات التاريخية فقط (السعر والحجم). و لـ QNB للخدمات المالية الحق في تعديل المعلومات الواردة في التقرير في أي وقت. لا يجوز استخدام أو تغيير كلي أو جزئي لمحتويات التقرير دون الرجوع إلى QNB للخدمات المالية.