

مذكرة تقرير الأرباح
شركة الخليج الدولية للخدمات
1Q 2025



شركة الخليج الدولية للخدمات

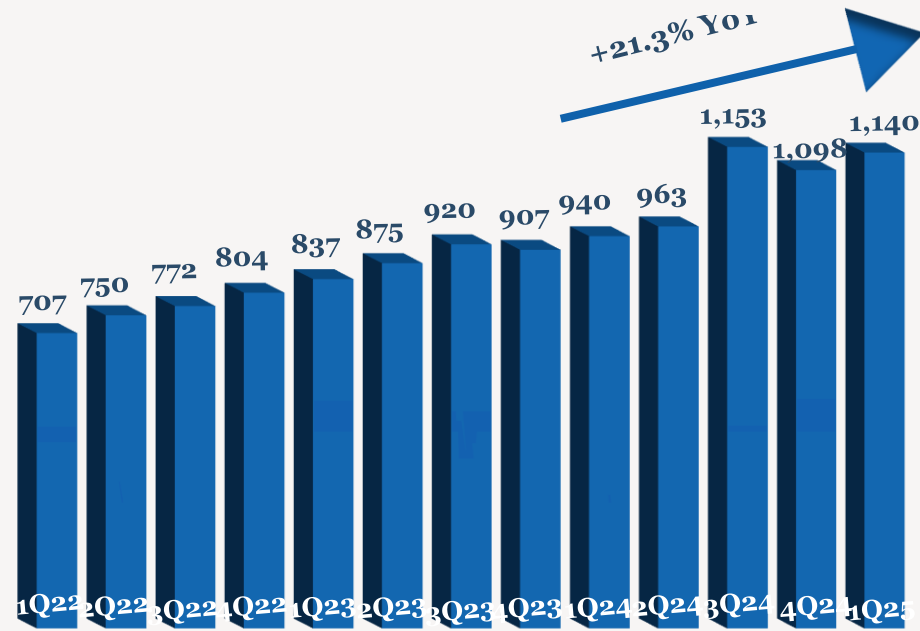
- < بلغ صافي أرباح شركة الخليج الدولية للخدمات 222 مليون ريال قطري، مقارنة بصافي أرباح بلغت 161 مليون ريال قطري خلال الربع الأول من عام 2024 ما يمثل زيادة بنسبة 37.7% (+60.4% على أساس ربع سنوي)، ويرجع ذلك بشكل رئيسي إلى ارتفاع الإيرادات و إجمالي الربح خلال الربع الأول من عام 2025.
- < ارتفع إجمالي الإيرادات إلى 1,140 مليون ريال قطري بنسبة 21.3% (+3.8% على أساس ربع سنوي) خلال الربع الأول من عام 2025 مقارنة بالربع ذاته من عام 2024.
- < ارتفع إجمالي الربح إلى 297 مليون ريال قطري بنسبة 50.1% (+31.3% على أساس ربع سنوي) خلال الربع الأول من عام 2025 مقارنة بالربع ذاته من عام 2024، بينما ارتفع هامش إجمالي الربح بمقدار 5 نقاط مئوية على أساس سنوي (+5.5) نقاط مئوية على أساس ربع سنوي (سنوي) ليصل إلى 26.1% خلال الربع الأول من عام 2025.
- < بلغت ربحية السهم 0.119 ريال قطري خلال الربع الأول من عام 2025، مقارنة بربحية السهم 0.087 ريال قطري خلال الربع الأول من عام 2024.
- < في 30 أبريل 2025، انخفض السهم بنسبة 7.4% منذ بداية العام، محققاً أداءً أقل من مؤشر بورصة قطر، الذي انخفض بنسبة 1.1% منذ بداية العام.
- < يتم تداول السهم حالياً عند مضاعف نسبة السعر إلى الربح خلال آخر 12 شهراً والتي تبلغ 7.4 مرة. حالياً نحافظ على السعر المستهدف البالغ 3.90 ريال قطري للسهم وتصنيف الأداء المتفوق.

أداء الأرباح 1Q2025

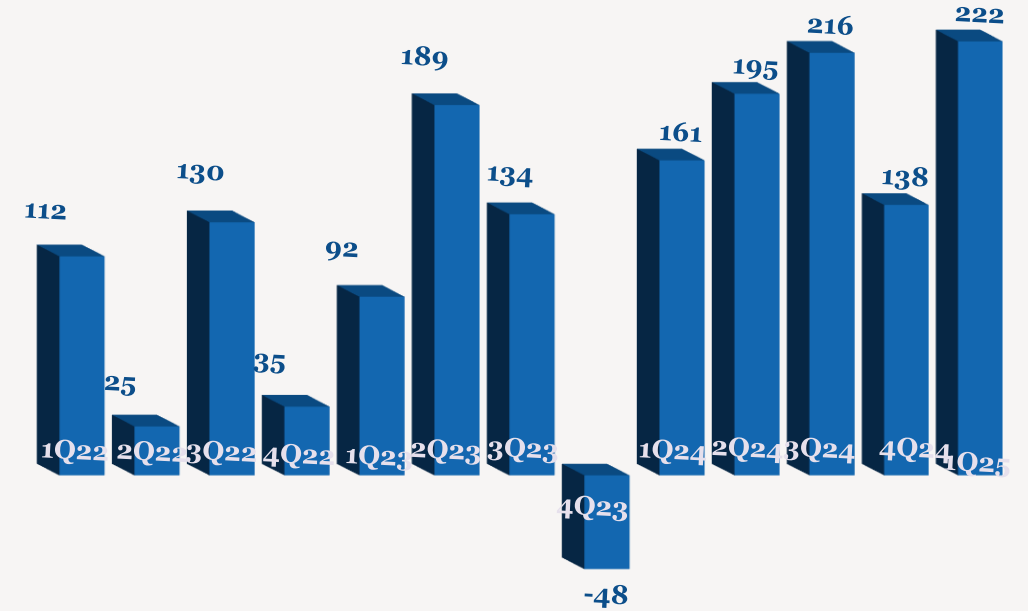
QoQ	4Q2024	YoY	1Q2024	1Q2025	
3.8%	1,098	21.3%	940	1,140	إجمالي الإيرادات
31.3%	226	50.1%	198	297	اجمالي الربح
	20.6%		21.1%	26.1%	نسبة هامش الربح الإجمالي
60.4%	138	37.7%	161	222	صافي الربح الى حقوق الملكية
	12.6%		17.2%	19.5%	نسبة هامش صافي الربح
60.4%	0.074	37.7%	0.087	0.119	ربحية السهم (ريال قطري)

ملاحظة: جميع الأرقام المذكورة أعلاه بمليون ريال قطري إلا إذا ذكرت بعض الاختلافات.

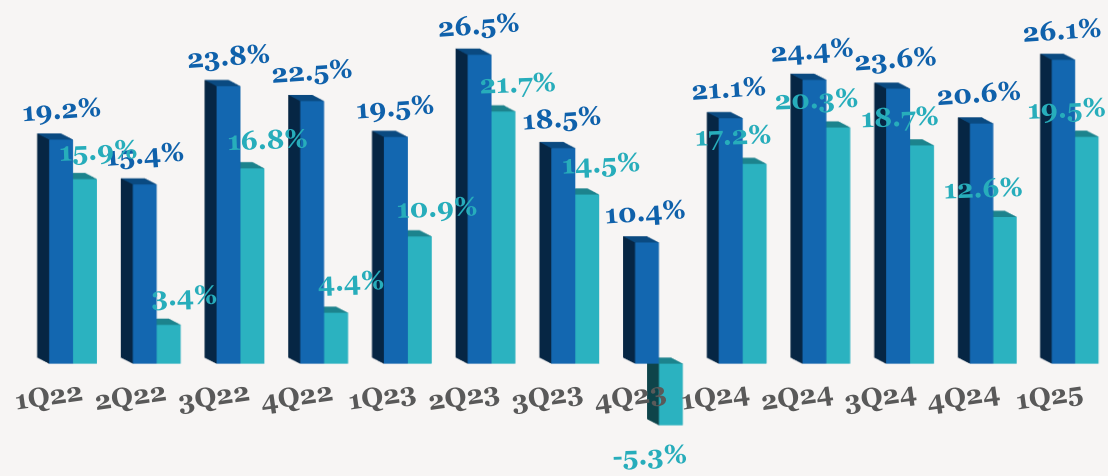
اتجاه المبيعات الربع سنوية (مليون ريال قطري)



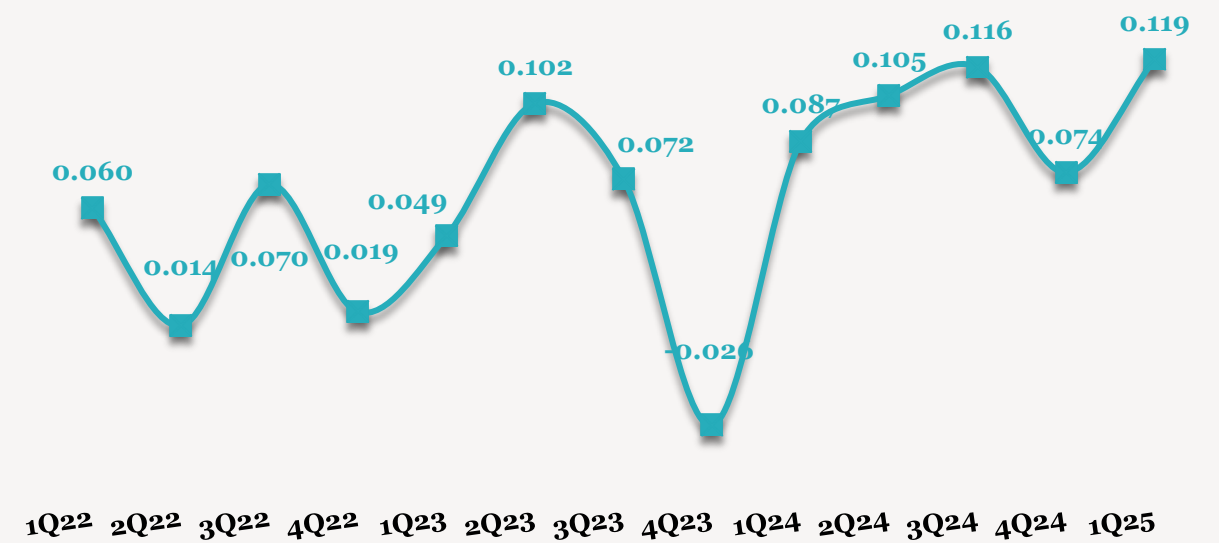
اتجاه الأرباح الربع سنوية (مليون ريال قطري)



اتجاه هامش الأرباح الربع سنوية



اتجاه ربحية السهم الربع سنوية (ريال قطري)



■ نسبة هامش الربح الإجمالي ■ نسبة هامش صافي الربح

للاتصال بنا

شركة QNB للخدمات المالية
مركز الاتصال: +974)4476 6666
info@qnbfs.com.qa
دوحة، قطر

سوجاتا ساركار CAIA, CFA
رئيس القسم الأبحاث
saugata.sarkar@qnbfs.com.qa

شاهان موفسيس كيوشيريان
محلل أبحاث أول
shahan.keushgerian@qnbfs.com.qa

فيبيون ماكويريري، CFA
محلل أبحاث أول
phibion.makuwerere@qnbfs.com.qa

روي توماس
محلل أبحاث أول
roy.thomas@qnbfs.com.qa

دانة سيف السويدي
محلل أبحاث
dana.alsowaidi@qnbfs.com.qa

إخلاء المسؤولية: تم إعداد التقرير من قبل QNB للخدمات المالية المملوكة بالكامل لبنك قطر الوطني (ش.م.ع.ق.) ("QNB") الذي يخضع لرقابة هيئة قطر للأسواق المالية وبورصة قطر ويخضع بنك قطر الوطني (ش.م.ع.ق.) ("QNB") لرقابة مصرف قطر المركزي. ولا يهدف هذا التقرير إلى تقديم مشورة استثمارية شخصية كما أنه لا يعطي توصية بشراء أو بيع أي أوراق مالية أو أي نوع من المنتجات الاستثمارية، ولا يشكل أي مشورة قانونية أو ضريبية أو محاسبية أو مالية. ولا يتحمل QNB للخدمات المالية أي مسؤولية عن أي عواقب مباشرة أو غير مباشرة ناتجة عن استخدام المعلومات الواردة في هذا التقرير وعلى المستثمرين أن يأخذوا بعين الاعتبار النصيحة من خبراء في الاستثمار والشؤون القانونية قبل دخولهم في أي منتج مالي أو صندوق استثماري. على الرغم من أن مصادر هذه المعلومات الموثوقة من QNB للخدمات المالية ومع ذلك لا يضمن هذا التقرير دقة البيانات. لذلك لا يقدم QNB للخدمات المالية أي تعهد سواء صريحا أو ضمنا فيما يتعلق بدقة واكتمال أي معلومات واردة في هذا التقرير. أما بالنسبة لما يتناوله هذا التقرير من حيث التحليل الفني، فإنه قد يتباين من حيث الآراء والتوصيات مع البحوث الأساسية لـ QNB للخدمات المالية نتيجة الاعتماد على البيانات التاريخية فقط (السعر والحجم). و لـ QNB للخدمات المالية الحق في تعديل المعلومات الواردة في التقرير في أي وقت. لا يجوز استخدام أو تغيير كلي أو جزئي لمحتويات التقرير دون الرجوع إلى QNB للخدمات المالية.