



مذكرة تقرير الأرباح

شركة أعمال

3Q 2023 / 9M 2023



شركة أعمال

- على أساس ربع سنوي) بسبب المخصص المردود من الخسائر الائتمانية المتوقعة من الأصول المالية وارتفع هامش إجمالي الربح بمقدار 3.3 نقطة مئوية إلى 18.0% (+4.6) نقطة مئوية على أساس ربع سنوي) خلال الربع الثالث من عام 2023 مقارنة بنفس الفترة من العام الذي سبقه.
- استقرت ربحية السهم عند 0.016 ريال قطري دون تغيير خلال الربع الثالث من عام 2023 مقارنة بنفس الفترة من العام السابق، بينما بلغت ربحية السهم 0.042 ريال قطري خلال الأشهر التسعة الأولى من عام 2023 مقابل 0.041 ريال قطري خلال الأشهر التسعة الأولى من عام 2022.
- في 23 أكتوبر 2023، انخفض السهم بنسبة 14.9% منذ بداية العام، محققا أداء أقل من مؤشر بورصة قطر الذي انخفض بنسبة 9.0% منذ بداية العام وحتى تاريخه.
- يتم تداول السهم حاليا عند نسبة السعر إلى الربح خلال آخر 12 شهرا والتي تبلغ 14.6 مرة، أي أقل من المتوسط التاريخي لسنتين البالغ 19.8 مرة.

- انخفض صافي أرباح شركة أعمال بنسبة 0.9% على أساس سنوي إلى 98.7 مليون ريال قطري (+24.5% على أساس ربع سنوي) ويرجع ذلك بشكل رئيسي إلى الخسائر من حقوق الملكية غير المسيطرة. ارتفع صافي الدخل بنسبة 3.7% ليصل إلى 265.4 مليون ريال قطري خلال الأشهر التسعة الأولى من عام 2023 مقارنة بنفس الفترة من العام الذي سبقه.
- انخفضت المبيعات بنسبة 10.5% إلى 482.0 مليون ريال قطري (-13.3% على أساس ربع سنوي) خلال الربع الثالث من عام 2023 مقارنة بنفس الفترة من العام الماضي، بينما ارتفعت المبيعات بنسبة 2.4% إلى 1,549.4 مليون ريال قطري خلال الأشهر التسعة الأولى من عام 2023 مقارنة بنفس الفترة من العام الذي سبقه.
- انخفض إجمالي الربح بنسبة 5.8% على أساس سنوي إلى 121.6 مليون ريال قطري (+3.0% على أساس ربع سنوي) بينما ارتفع هامش إجمالي الربح بمقدار 1.3 نقطة مئوية (+4.0) نقطة مئوية على أساس ربع سنوي) إلى 25.2% خلال الربع الثالث من عام 2023 مقارنة بنفس الفترة من العام الذي سبقه.
- ارتفع الربح التشغيلي بنسبة 9.8% إلى 86.6 مليون ريال قطري على أساس سنوي (+16.5%

أداء الأرباح للربع 3Q 2023

QoQ	2Q 2023	YoY	3Q 2022	3Q 2023	
-13.3%	556.0	-10.5%	538.7	482.0	المبيعات
3.0%	118.0	-5.8%	129.1	121.6	اجمالي الربح
	21.2%		24.0%	25.2%	نسبة هامش الربح الإجمالي (%)
16.5%	74.4	9.8%	78.9	86.6	الربح التشغيلي
	13.4%		14.6%	18.0%	نسبة هامش الربح التشغيلي (%)
24.5%	79.3	-0.9%	99.6	98.7	صافي الربح
	14.3%		18.5%	20.5%	نسبة هامش صافي الربح (%)
24.5%	0.013	-0.9%	0.016	0.016	ربحية السهم (ريال قطري)

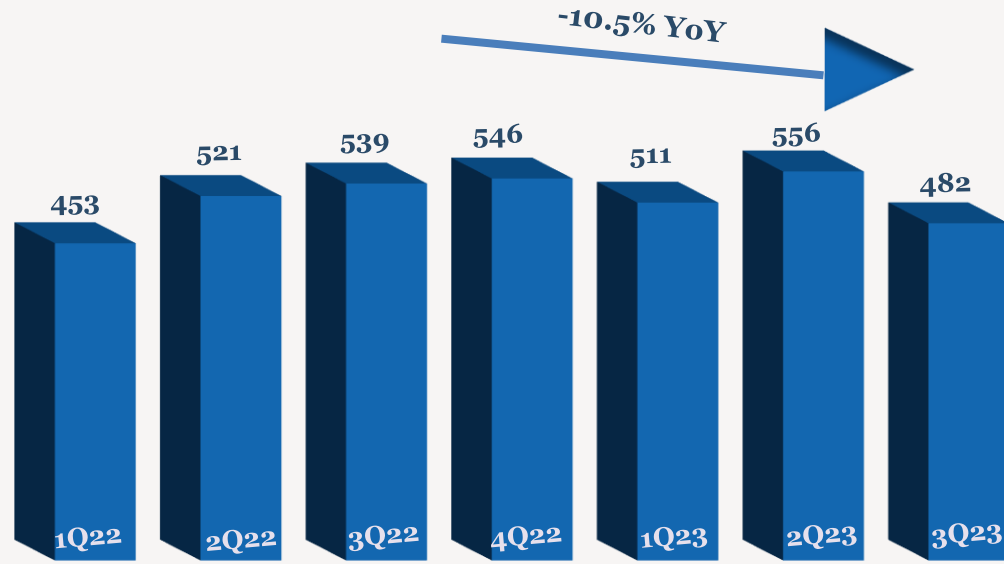
ملاحظة: جميع الأرقام المذكورة أعلاه بمليين ريال قطري إلا إذا ذكرت بعض الاختلافات.

أداء الأرباح 9M 2023

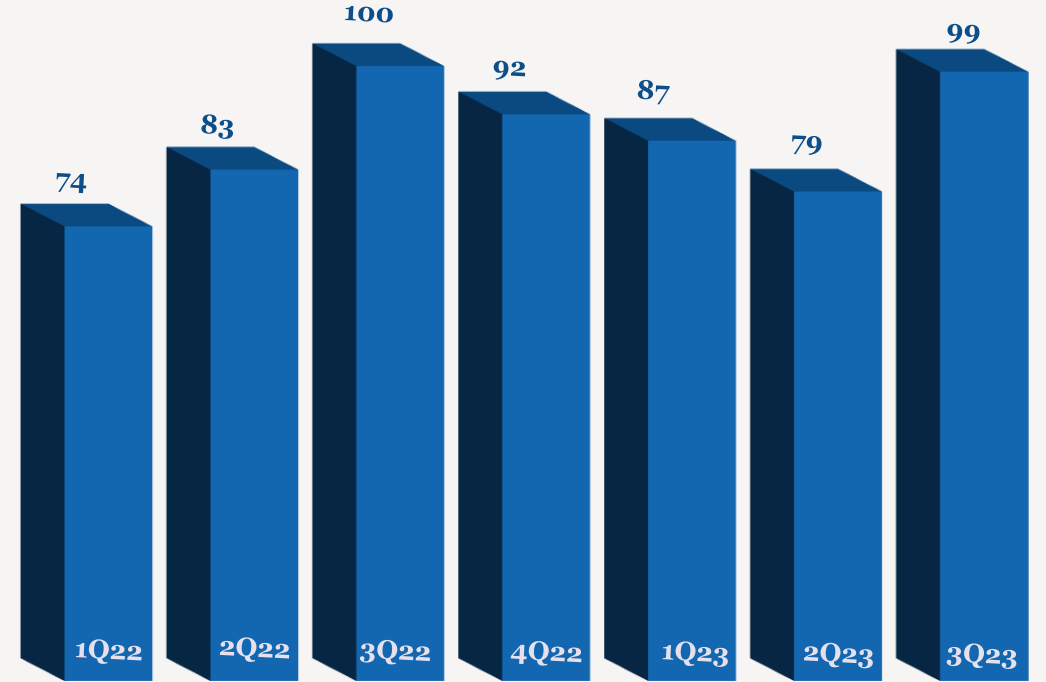
YoY	9M 2022	9M 2023	
2.4%	1,513.0	1,549.4	المبيعات
0.3%	358.7	359.8	اجمالي الربح
	23.7%	23.2%	نسبة هامش الربح الإجمالي (%)
6.9%	226.1	241.7	الربح التشغيلي
	14.9%	15.6%	نسبة هامش الربح التشغيلي (%)
3.7%	256.0	265.4	صافي الربح
	16.9%	17.1%	نسبة هامش صافي الربح (%)
3.7%	0.041	0.042	ربحية السهم (ريال قطري)

ملاحظة: جميع الأرقام المذكورة أعلاه بمليين ريال قطري إلا إذا ذكرت بعض الاختلافات.

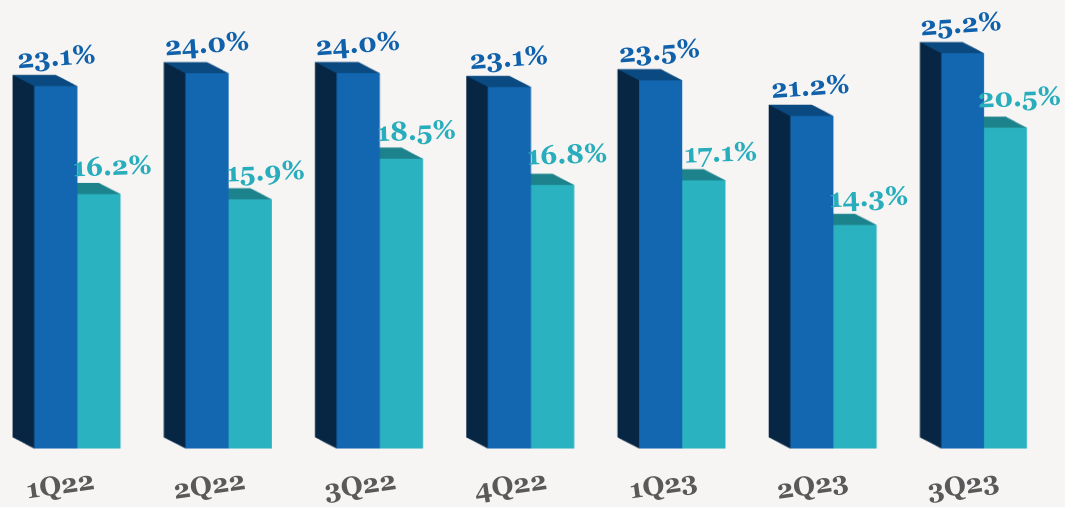
اتجاه المبيعات الربع سنوية (مليون ريال قطري)



اتجاه الأرباح الربع سنوية (مليون ريال قطري)

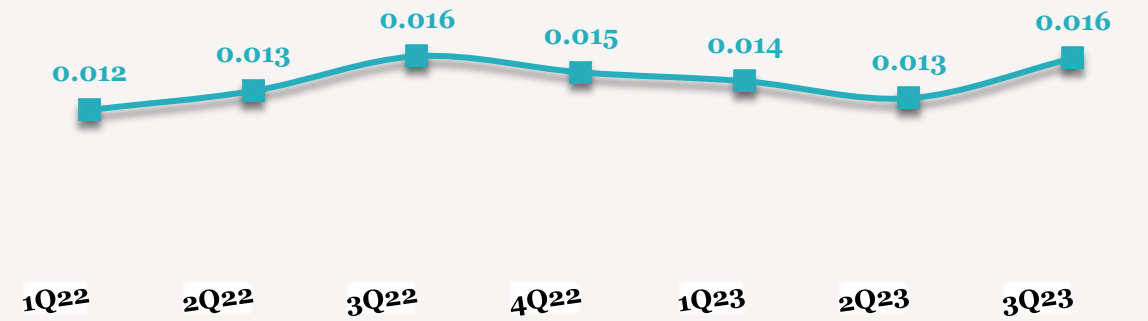


اتجاه هامش الأرباح الربع سنوية



■ نسبة هامش الربح الإجمالي ■ نسبة هامش صافي الربح

اتجاه ربحية السهم الربع سنوية (ريال قطري)



— الربح للسهم

للاتصال بنا

شركة QNB للخدمات المالية
مركز الاتصال: (+974)4476 6666
info@qnbfs.com.qa
دوحة، قطر

سوجاتا ساركار CAIA, CFA
رئيس القسم الأبحاث
saugata.sarkar@qnbfs.com.qa

شاهان موفسيس كيوشيريان
محلل أبحاث أول
shahan.keushgerian@qnbfs.com.qa

فبيون ماكوويري، CFA
محلل أبحاث أول
phibion.makuwerere@qnbfs.com.qa

روي توماس
محلل أبحاث أول
roy.thomas@qnbfs.com.qa

دانة سيف السويدي
محلل أبحاث
dana.alsowaidi@qnbfs.com.qa

إخلاء المسؤولية: تم إعداد التقرير هذه النشرة من قبل QNB للخدمات المالية المملوكة بالكامل لبنك QNB الذي تنظم لرقابة هيئة قطر للأسواق المالية وبورصة قطر. ويخضع QNB لرقابة مصرف قطر المركزي. ولا يهدف هذا التقرير إلى تقديم مشورة استثمارية شخصية كما أنه لا يعطي توصية بشراء أو بيع أي أوراق مالية أو أي نوع من المنتجات الاستثمارية، ولا يشكل أي مشورة قانونية أو ضريبية أو محاسبية أو مالية. ولا يتحمل QNB للخدمات المالية أي مسؤولية عن أي عواقب مباشرة أو غير مباشرة ناتجة عن استخدام هذا المعلومات الواردة في هذا التقرير. وعلى المستثمرين ان يأخذوا بعين الاعتبار النصيحة من خبراء في الاستثمار والشؤون القانونية قبل دخولهم في أي منتج مالي أو صندوق استثماري. على الرغم من أن مصادر هذه المعلومات الموثوقة من QNB للخدمات المالية ومع ذلك لا يضمن هذا التقرير دقة البيانات. لذلك لا يقدم QNB للخدمات المالية أي تعهد سواء صريحا أو ضمنا فيما يتعلق بدقة واكتمال أي معلومات وأردة في هذا التقرير. أما بالنسبة لما يتناوله هذا التقرير من حيث التحليل الفني، فإنه قد يتباين من حيث الآراء والتوصيات مع البحوث الأساسية لـ QNB للخدمات المالية نتيجة الاعتماد على البيانات الفنية التاريخية فقط (السعر والحجم). و QNB للخدمات المالية الحق في تعديل المعلومات الواردة في التقرير في أي وقت. لا يجوز استخدام أو تغيير كلي أو جزئي لمحتويات التقرير دون الرجوع إلى QNB للخدمات المالية.

حقوق النشر: لا يجوز نسخ أي جزء من هذا المستند دون الحصول على إذن كتابي صريح من QNB للخدمات المالية.