



مذكرة تقرير الأرباح  
شركة أعمال  
2Q 2024/6M 2024



## شركة أعمال

- < ارتفعت الأرباح التشغيلية بنسبة 14.0% إلى 85 مليون ريال قطري (-0.1% على أساس ربع سنوي) خلال الربع الثاني من عام 2024 مقارنة بالربع الثاني من عام 2023، وبلغ هامش الربح التشغيلي 16.9% خلال الربع الثاني من عام 2024 (مقابل 13.4% خلال الربع الثاني من عام 2023). وارتفعت الأرباح التشغيلية بنسبة 9.4% إلى 170 مليون ريال قطري في النصف الأول من عام 2024 مقارنة بالنصف الأول من عام 2023.
- < بلغت ربحية السهم 0.015 ريال قطري خلال الربع الثاني من عام 2024، مقابل 0.013 ريال قطري خلال الربع الثاني من عام 2023. وبلغت ربحية السهم 0.030 ريال قطري في النصف الأول من عام 2024 مقابل 0.026 ريال قطري في النصف الأول من عام 2023.
- < في 24 يوليو 2024، انخفض السهم بنسبة 5.2% منذ بداية العام، متفوقاً على مؤشر بورصة قطر، الذي انخفض بنسبة 6.4% منذ بداية العام.
- < يتم تداول السهم حالياً عند نسبة السعر إلى الربح خلال آخر 12 شهراً والتي تبلغ 13.0 مرة.

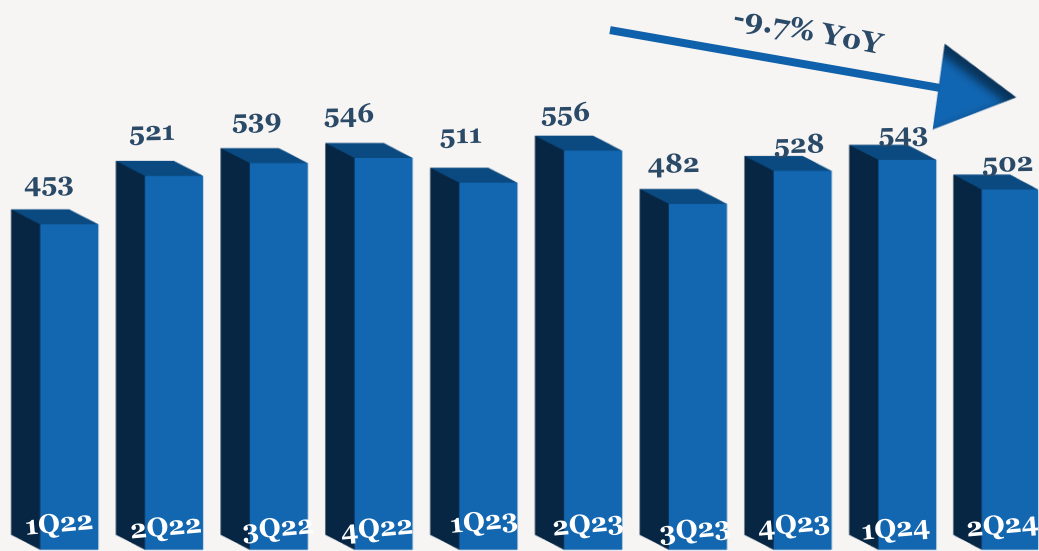
- < ارتفع صافي أرباح شركة أعمال بنسبة 19.0% إلى 94 مليون ريال قطري (+0.4% على أساس ربع سنوي) خلال الربع الثاني من عام 2024 مقارنة بالربع الثاني من عام 2023، بسبب ارتفاع الدخل الآخر وانخفاض التكاليف المباشرة وغير مباشرة. وارتفع صافي أرباح الشركة بنسبة 12.9% إلى 188 مليون ريال قطري في النصف الأول من عام 2024 مقارنة بالنصف الأول من عام 2023.
- < انخفضت الإيرادات بنسبة 9.7% إلى 502 مليون ريال قطري (-7.6% على أساس ربع سنوي) خلال الربع الثاني من عام 2024 مقارنة بالربع الثاني من عام 2023. وانخفضت الإيرادات بنسبة 2.1% إلى 1,045 مليون ريال قطري في النصف الأول من عام 2024 مقارنة بالنصف الأول من عام 2023.
- < ارتفع إجمالي الربح بنسبة 10.9% إلى 131 مليون ريال قطري (+0.4% على أساس ربع سنوي) خلال الربع الثاني من عام 2024 مقارنة بالربع الثاني من عام 2023، بينما بلغ هامش إجمالي الربح 26.1% خلال الربع الثاني من عام 2024 (مقابل 21.2% خلال الربع الثاني من عام 2023). وبلغ إجمالي الربح 261 مليون ريال قطري في النصف الأول من عام 2024 (+9.7% على أساس سنوي).

## أداء الأرباح 2Q/6M 2024

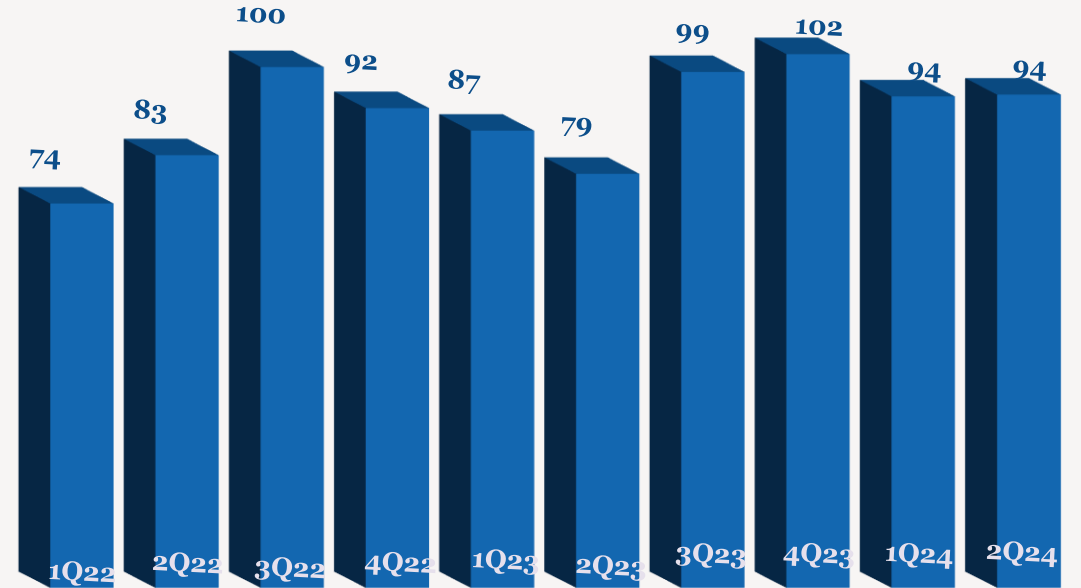
YoY	6M2023	6M2024	QoQ	1Q2024	YoY	2Q2023	2Q2024	
-2.1%	1,067	1,045	-7.6%	543	-9.7%	556	502	المبيعات
9.7%	238	261	0.4%	130	10.9%	118	131	إجمالي الربح
	22.3%	25.0%		24.0%		21.2%	26.1%	نسبة هامش الربح الإجمالي
9.4%	155	170	-0.1%	85	14.0%	74	85	الربح التشغيلي
	14.5%	16.2%		15.6%		13.4%	16.9%	نسبة هامش الربح التشغيلي
12.9%	167	188	0.4%	94	19.0%	79	94	صافي الربح
	15.6%	18.0%		17.3%		14.3%	18.8%	نسبة هامش صافي الربح
12.9%	0.026	0.030	0.4%	0.015	19.0%	0.013	0.015	ربحية السهم (ريال قطري)

ملاحظة: جميع الأرقام المذكورة أعلاه بمليين

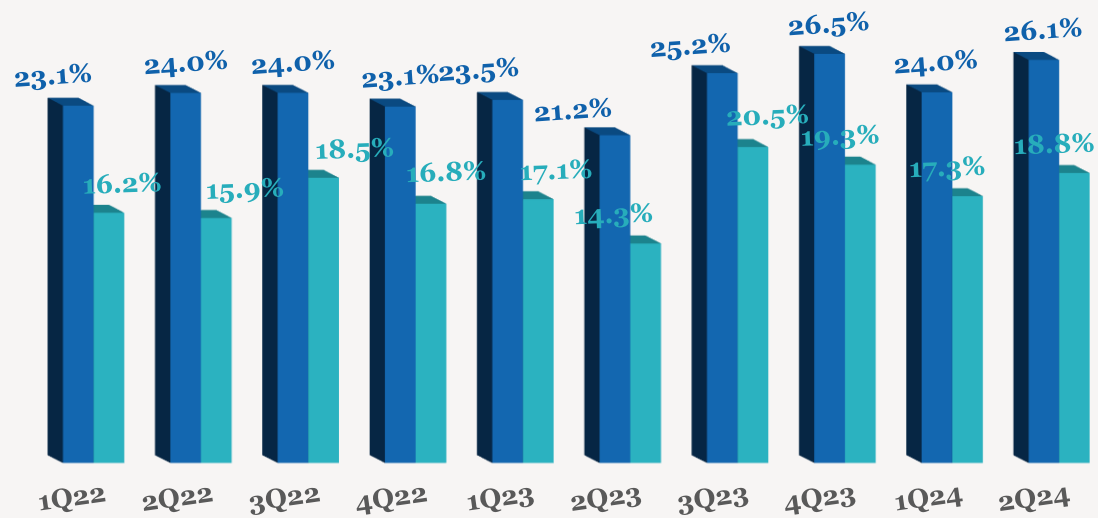
اتجاه المبيعات الربع سنوية (مليون ريال قطري)



اتجاه الأرباح الربع سنوية (مليون ريال قطري)

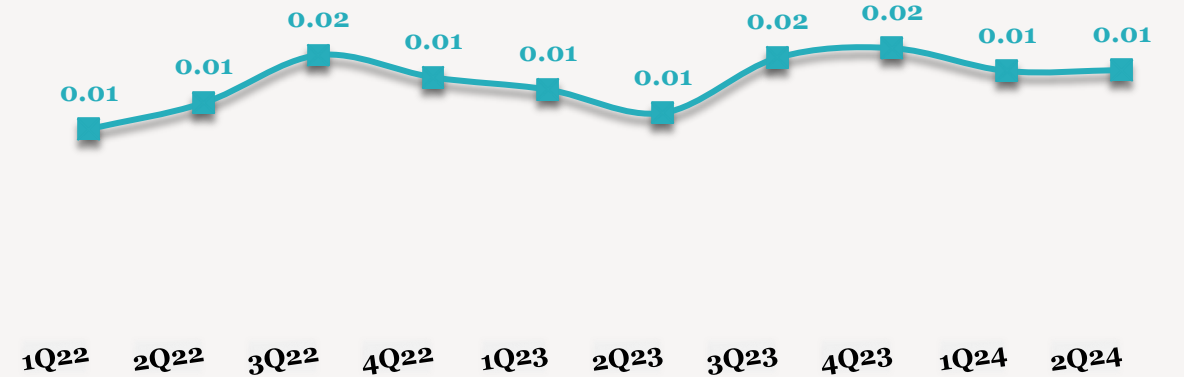


اتجاه هامش الأرباح الربع سنوية



■ هامش الربح الإجمالي ■ هامش صافي الربح

اتجاه ربحية السهم الربع سنوية (ريال قطري)



■ ربحية السهم

## للاتصال بنا

شركة QNB للخدمات المالية  
مركز الاتصال: (+974)4476 6666  
[info@qnbfs.com.qa](mailto:info@qnbfs.com.qa)  
دوحة، قطر

سوجاتا ساركار CAIA, CFA  
رئيس القسم الأبحاث  
[saugata.sarkar@qnbfs.com.qa](mailto:saugata.sarkar@qnbfs.com.qa)

شاهان موفسيس كيوشيريان  
محلل أبحاث أول  
[shahan.keushgerian@qnbfs.com.qa](mailto:shahan.keushgerian@qnbfs.com.qa)

فيبيون ماكويريري، CFA  
محلل أبحاث أول  
[phibion.makuwerere@qnbfs.com.qa](mailto:phibion.makuwerere@qnbfs.com.qa)

روي توماس  
محلل أبحاث أول  
[roy.thomas@qnbfs.com.qa](mailto:roy.thomas@qnbfs.com.qa)

دانة سيف السويدية  
محلل أبحاث  
[dana.alsowaidi@qnbfs.com.qa](mailto:dana.alsowaidi@qnbfs.com.qa)

إخلاء المسؤولية: تم إعداد التقرير من قبل QNB للخدمات المالية المملوكة بالكامل لبنك قطر الوطني (ش.م.ع.ق.) ("QNB") الذي يخضع لرقابة هيئة قطر للأسواق المالية وبورصة قطر ويخضع بنك قطر الوطني (ش.م.ع.ق.) ("QNB") لرقابة مصرف قطر المركزي. ولا يهدف هذا التقرير إلى تقديم مشورة استثمارية شخصية كما أنه لا يعطي توصية بشراء أو بيع أي أوراق مالية أو أي نوع من المنتجات الاستثمارية، ولا يشكل أي مشورة قانونية أو ضريبية أو محاسبية أو مالية. ولا يتحمل QNB للخدمات المالية أي مسؤولية عن أي عواقب مباشرة أو غير مباشرة ناتجة عن استخدام المعلومات الواردة في هذا التقرير وعلى المستثمرين أن يأخذوا بعين الاعتبار النصيحة من خبراء في الاستثمار والشؤون القانونية قبل دخولهم في أي منتج مالي أو صندوق استثماري. على الرغم من أن مصادر هذه المعلومات الموثوقة من QNB للخدمات المالية ومع ذلك لا يضمن هذا التقرير دقة البيانات. لذلك لا يقدم QNB للخدمات المالية أي تعهد سواء صريحا أو ضمنا فيما يتعلق بدقة واكتمال أي معلومات واردة في هذا التقرير. أما بالنسبة لما يتناوله هذا التقرير من حيث التحليل الفني، فإنه قد يتباين من حيث الآراء والتوصيات مع البحوث الأساسية لـ QNB للخدمات المالية نتيجة الاعتماد على البيانات التاريخية فقط (السعر والحجم). و لـ QNB للخدمات المالية الحق في تعديل المعلومات الواردة في التقرير في أي وقت. لا يجوز استخدام أو تغيير كلي أو جزئي لمحتويات التقرير دون الرجوع إلى QNB للخدمات المالية.