



مذكرة تقرير الأرباح
شركة الملاحة القطرية
4Q 2023 / FY 2023



شركة الملاحة القطرية

(-45.6% على أساس ربع سنوي) وبلغ هامش الربح التشغيلي 4.6% خلال الربع الرابع من عام 2023 (مقابل 8.7% خلال الربع الرابع من عام 2022). وانخفضت الأرباح التشغيلية بنسبة 10.4% إلى 436 مليون ريال قطري خلال السنة المالية 2023 مقارنة بالسنة المالية 2022.

< بلغت ربحية السهم 0.141 ريال قطري خلال الربع الرابع من عام 2023، مقابل 0.143 ريال قطري خلال الربع الرابع من عام 2022، بينما بلغت ربحية السهم 0.907 ريال قطري خلال السنة المالية 2023 مقابل 0.891 ريال قطري في السنة المالية 2022.

< في 5 فبراير 2024، ارتفع السهم بنسبة 3.1% منذ بداية العام، متفوقا على مؤشر بورصة قطر الذي انخفض بنسبة 8.7% منذ بداية العام.

< يتم تداول السهم حاليا عند نسبة السعر إلى الربح خلال آخر 12 شهرا والذي يبلغ 11.0 مرة، أي أقل من المتوسط التاريخي لمدة سنتين البالغ 11.7 مرة. حاليا نحافظ على السعر المستهدف 12.0 ريال قطري للسهم وتصنيف تراكمي.

< أعلن مجلس إدارة شركة الملاحة القطرية عن توزيع أرباح نقدية على المساهمين بقيمة 0.375 ريال قطري للسهم الواحد خلال السنة المالية 2023، مما يشير عائدا بنسبة 3.8%.

< انخفض صافي أرباح شركة الملاحة القطرية بنسبة 1.0% إلى 160 مليون ريال قطري (-27.7% على أساس ربع سنوي) خلال الربع الرابع من عام 2023 بسبب ارتفاع تكاليف التشغيل وانخفاض الدخل من الشركات الزميلة والمشاريع المشتركة، والذي تم تعويضه من خلال الانخفاض الكبير في انخفاض القيمة (20 مليون ريال قطري مقابل 80 مليون ريال قطري خلال الربع الرابع من عام 2022). وارتفع صافي أرباح الشركة بنسبة 1.7% إلى 1,030 مليون ريال قطري خلال السنة المالية 2023 مقارنة بالسنة المالية 2022.

< انخفضت الإيرادات التشغيلية بنسبة 1.1% (-0.3% على أساس ربع سنوي) إلى 714 مليون ريال قطري خلال الربع الرابع من عام 2023 مقارنة بالربع ذاته من عام 2022. وانخفضت الإيرادات بنسبة 10.5% إلى 2,942 مليون ريال قطري خلال السنة المالية 2023 مقارنة بالسنة المالية 2022.

< انخفض إجمالي الربح بنسبة 1.8% على أساس سنوي إلى 318 مليون ريال قطري (-2.5% على أساس ربع سنوي) بينما بلغ هامش إجمالي الربح 44.4% خلال الربع الرابع من عام 2023 مقارنة بنسبة 44.7% خلال الربع الرابع من عام 2022. وانخفض إجمالي الربح بنسبة 0.6% إلى 1,488 مليون ريال قطري خلال السنة المالية 2023 مقارنة بالسنة المالية 2022.

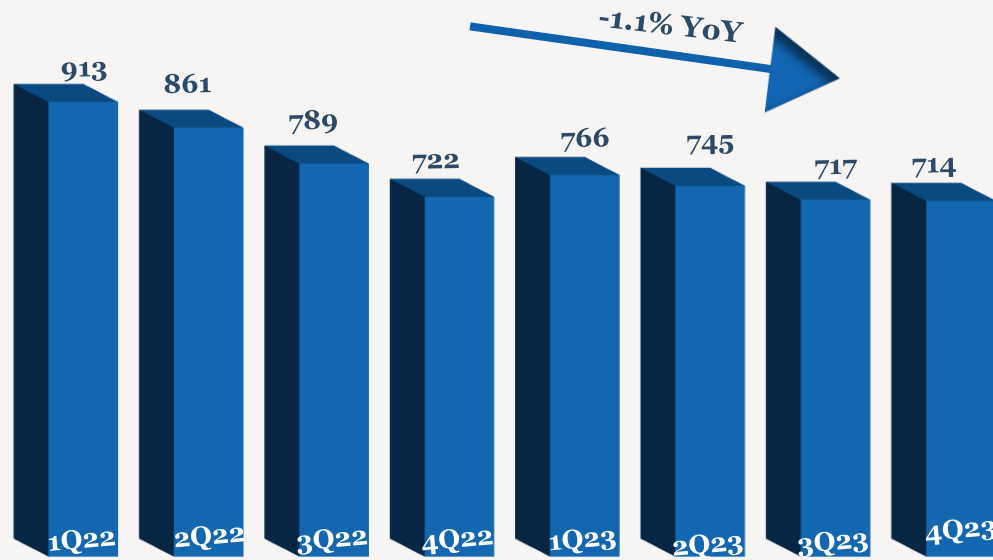
< انخفضت الأرباح التشغيلية البالغة 33 مليون ريال قطري بنسبة 48.1% على أساس سنوي

أداء الأرباح 4Q/FY 2023

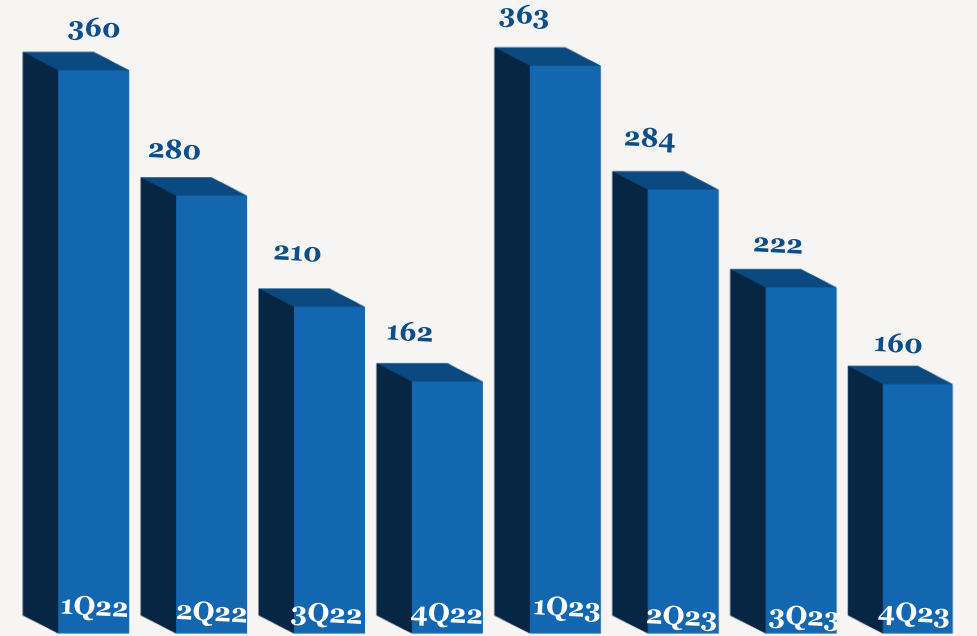
YoY	FY2022	FY2023	QoQ	3Q2023	YoY	4Q2022	4Q2023	
-10.5%	3,285	2,942	-0.3%	717	-1.1%	722	714	الإيرادات التشغيلية
-0.6%	1,497	1,488	-2.5%	326	-1.8%	323	318	إجمالي الربح
	45.6%	50.6%		45.5%		44.7%	44.4%	نسبة هامش الربح الإجمالي (%)
-10.4%	487	436	-45.6%	60	-48.1%	63	33	الربح التشغيلي
	14.8%	14.8%		8.4%		8.7%	4.6%	نسبة هامش الربح التشغيلي (%)
1.7%	1,013	1,030	-27.7%	222	-1.0%	162	160	صافي الربح
	30.8%	35.0%		31.0%		22.4%	22.5%	نسبة هامش صافي الربح (%)
1.7%	0.891	0.907	-27.7%	0.195	-1.0%	0.143	0.141	ربحية السهم (ريال قطري)

ملاحظة: جميع الأرقام المذكورة أعلاه بـمليون ريال قطري إلا إذا ذكرت بعض الاختلافات.

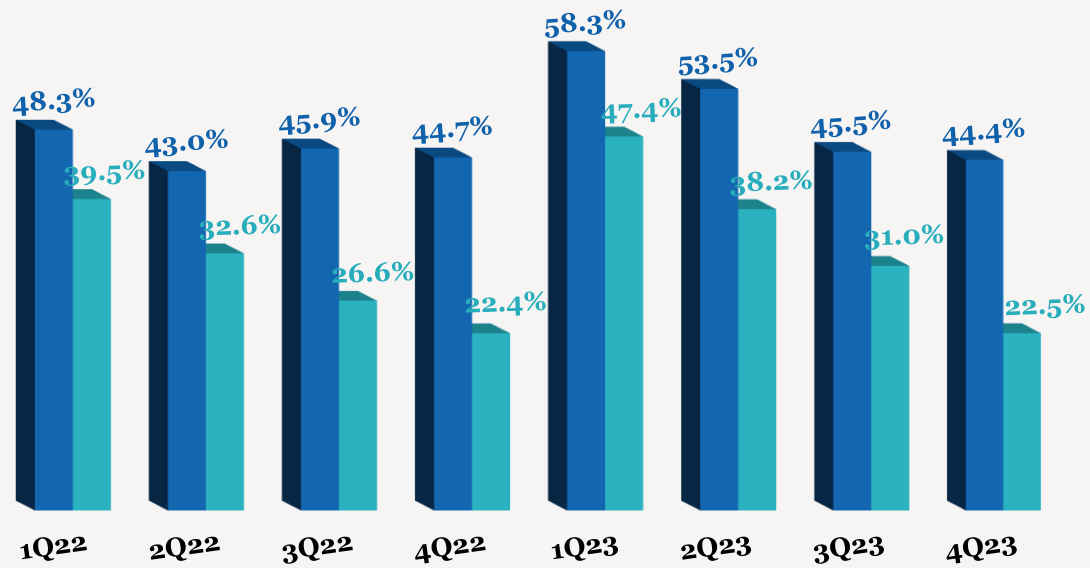
اتجاه الإيرادات التشغيلية الربع سنوية (مليون ريال قطري)



اتجاه الأرباح الربع سنوية (مليون ريال قطري)

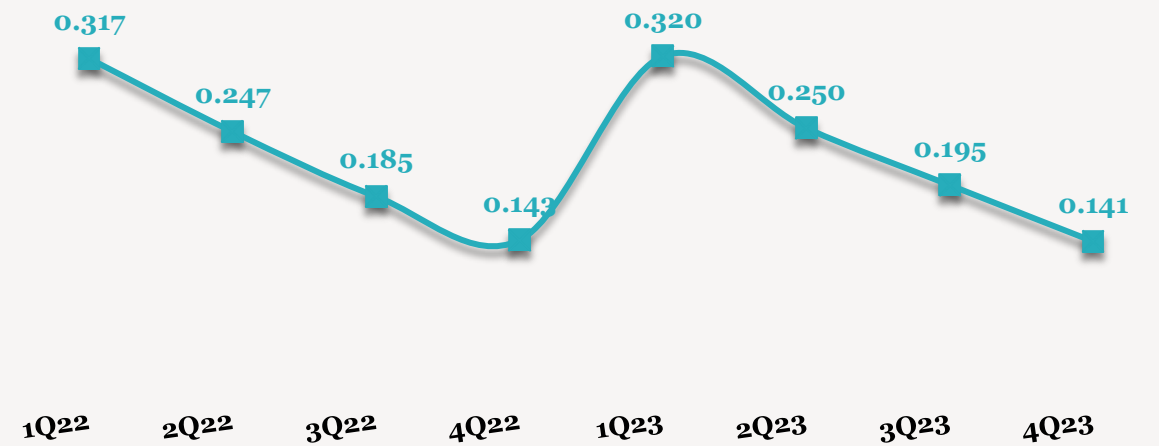


اتجاه هامش الأرباح الربع سنوية (%)



■ نسبة هامش الربح الإجمالي ■ نسبة هامش صافي الربح

اتجاه ربحية السهم الربع سنوية (ريال قطري)



— الربح للسهم

للاتصال بنا

شركة QNB للخدمات المالية
مركز الاتصال: (+974)4476 6666
info@qnbfs.com.qa
دوحة، قطر

سوجاتا ساركار CAIA, CFA
رئيس القسم الأبحاث
saugata.sarkar@qnbfs.com.qa

شاهان موفسيس كيوشيريان
محلل أبحاث أول
shahan.keushgerian@qnbfs.com.qa

فيبيون ماكويريري، CFA
محلل أبحاث أول
phibion.makuwerere@qnbfs.com.qa

روي توماس
محلل أبحاث أول
roy.thomas@qnbfs.com.qa

دانة سيف السويدي
محلل أبحاث
dana.alsowaidi@qnbfs.com.qa

إخلاء المسؤولية: تم إعداد التقرير هذه النشرة من قبل QNB للخدمات المالية المملوكة بالكامل لبنك QNB الذي تنظم لرقابة هيئة قطر للأسواق المالية وبورصة قطر. ويخضع QNB لرقابة مصرف قطر المركزي. ولا يهدف هذا التقرير إلى تقديم مشورة استثمارية شخصية كما أنه لا يعطي توصية بشراء أو بيع أي أوراق مالية أو أي نوع من المنتجات الاستثمارية، ولا يشكل أي مشورة قانونية أو ضريبية أو محاسبية أو مالية. ولا يتحمل QNB للخدمات المالية أي مسؤولية عن أي عواقب مباشرة أو غير مباشرة ناتجة عن استخدام هذا المعلومات الواردة في هذا التقرير. وعلى المستثمرين ان يأخذوا بعين الاعتبار النصيحة من خبراء في الاستثمار والشؤون القانونية قبل دخولهم في أي منتج مالي أو صندوق استثماري. على الرغم من أن مصادر هذه المعلومات الموثوقة من QNB للخدمات المالية ومع ذلك لا يضمن هذا التقرير دقة البيانات. لذلك لا يقدم QNB للخدمات المالية أي تعهد سواء صريحا أو ضمنا فيما يتعلق بدقة واكتمال أي معلومات وأردة في هذا التقرير. أما بالنسبة لما يتناوله هذا التقرير من حيث التحليل الفني، فإنه قد يتباين من حيث الآراء والتوصيات مع البحوث الأساسية لـ QNB للخدمات المالية نتيجة الاعتماد على البيانات الفنية التاريخية فقط (السعر والحجم). و QNB للخدمات المالية الحق في تعديل المعلومات الواردة في التقرير في أي وقت. لا يجوز استخدام أو تغيير كلي أو جزئي لمحتويات التقرير دون الرجوع إلى QNB للخدمات المالية.

حقوق النشر: لا يجوز نسخ أي جزء من هذا المستند دون الحصول على إذن كتابي صريح من QNB للخدمات المالية.