

مذكرة تقرير الأرباح

شركة مسعيد للبترولوكيماويات القابضة

1Q 2024

شركة مسعيد للبتروكيماويات القابضة

< يتم تداول السهم حاليا عند نسبة السعر إلى الربح خلال آخر 12 شهرا والتي تبلغ 22.7 مرة ، وهو أعلى من المتوسط التاريخي لسنة البالغ 18.4 مرة.

< انخفض صافي أرباح شركة مسعيد للبتروكيماويات القابضة بنسبة 27.8% إلى 194 مليون ريال قطري (-17.0% على أساس ربع سنوي) خلال الربع الأول من عام 2024 مقارنة بالربع ذاته من عام 2023، بسبب انخفاض حصة نتائج المشاريع المشتركة.

< انخفضت حصة نتائج المشاريع المشتركة بنسبة 35.7% إلى 156 مليون ريال قطري (-18.4% على أساس ربع سنوي) خلال الربع الأول من عام 2024 مقارنة بالربع ذاته من عام 2023.

< بلغت ربحية السهم 0.015 ريال قطري خلال الربع الأول من عام 2024، مقابل 0.021 ريال قطري خلال الربع الأول من عام 2023.

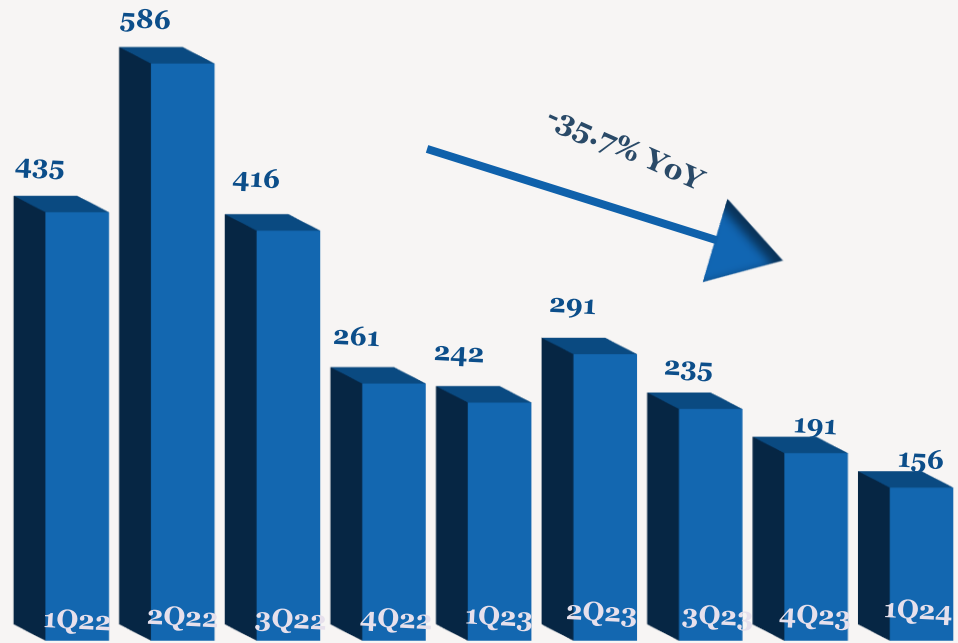
< في 2 مايو 2024، ارتفع السهم بنسبة 1.7% منذ بداية العام، متوقفا على أداء مؤشر بورصة قطر الذي انخفض بنسبة 11.3% منذ بداية العام.

أداء الأرباح 1Q 2024

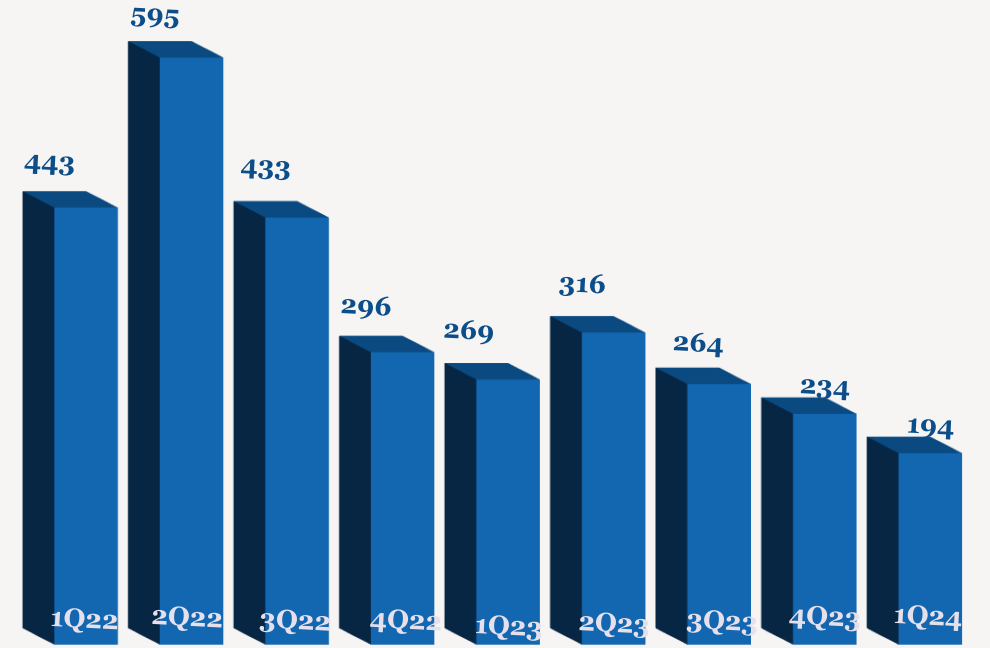
QoQ	4Q2023	YoY	1Q2023	1Q2024	
-18.4%	191	-35.7%	242	156	الحصة من نتائج المشاريع المشتركة
-17.7%	48	37.0%	29	39	الدخل من الفوائد
-17.0%	234	-27.8%	269	194	صافي الربح إلى حقوق الملكية
-17.0%	0.019	-27.8%	0.021	0.015	ربحية السهم (ريال قطري)
0.0%	13,978	-4.2%	14,584	13,973	الاستثمار في المشاريع المشتركة

ملاحظة: جميع الأرقام المذكورة أعلاه بمليين ريال قطري إلا إذا ذكرت بعض الاختلافات.

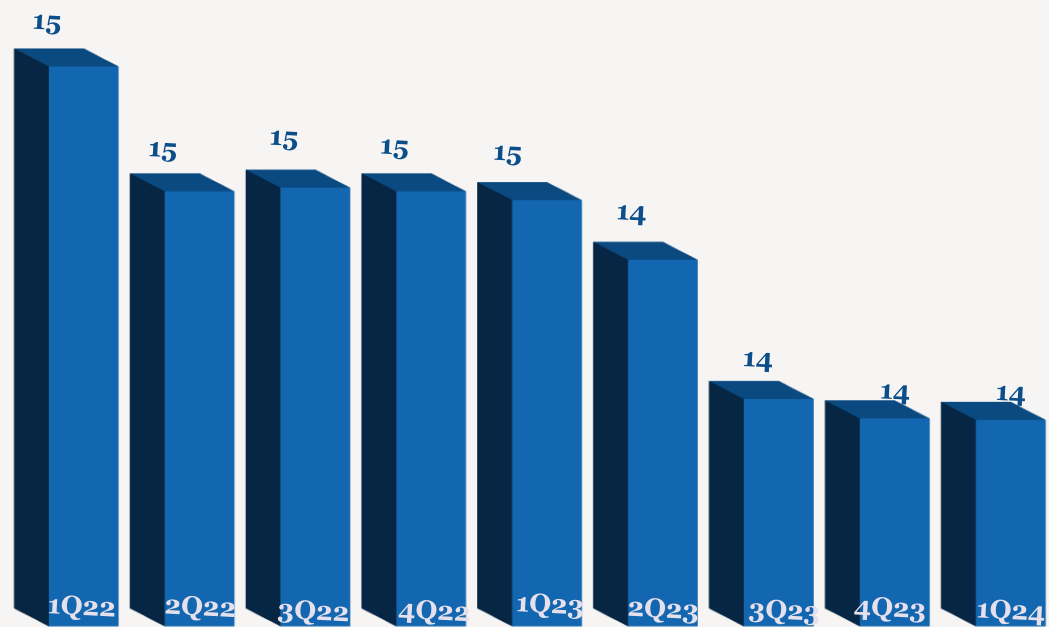
اتجاه الحصة من نتائج المشاريع المشتركة الربع سنوية



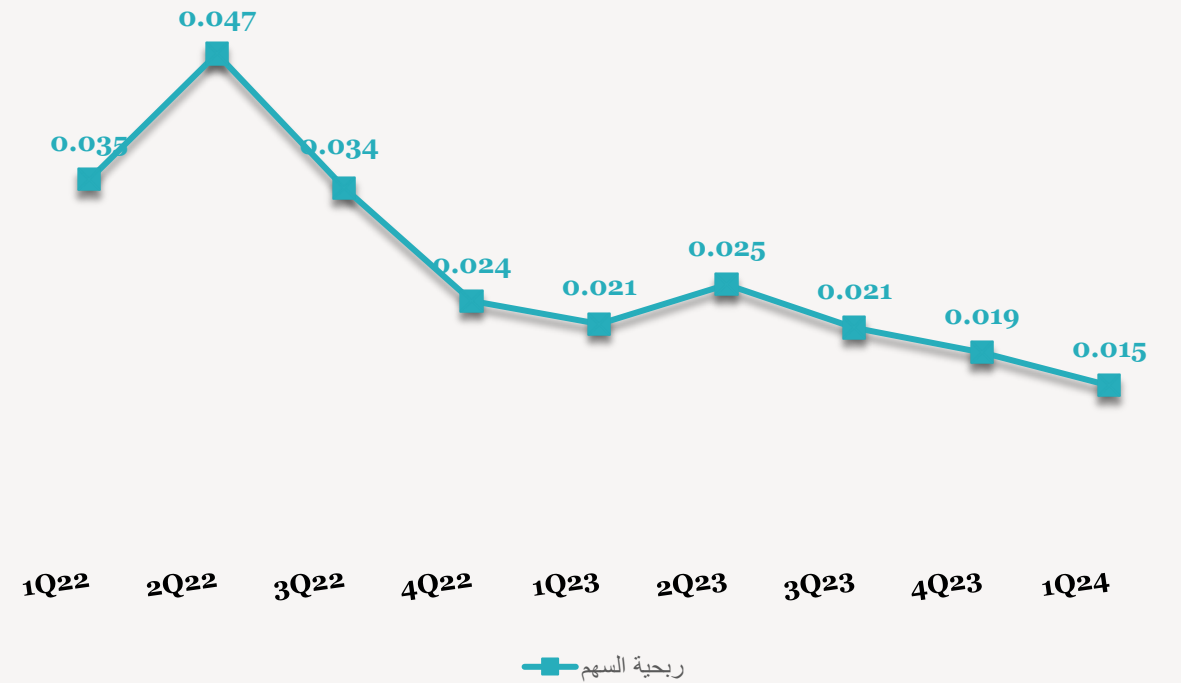
اتجاه الأرباح الربع سنوية (مليون ريال قطري)



الإستثمار في المشاريع المشتركة (مليون ريال قطري)



اتجاه ربحية السهم الربع سنوية (ريال قطري)



ربحية السهم

للاتصال بنا

شركة QNB للخدمات المالية
مركز الاتصال: 4476 6666 (+974)
info@qnbfs.com.qa
دوحة ، قطر

سوجاتا ساركار CAIA, CFA
رئيس القسم الأبحاث
saugata.sarkar@qnbfs.com.qa

شاهان موفسيس كيوشيريان
محلل أبحاث اول
shahan.keushgerian@qnbfs.com.qa

فيبيون ماكويريري ، CFA
محلل أبحاث اول
phibion.makuwerere@qnbfs.com.qa

روي توماس
محلل أبحاث اول
roy.thomas@qnbfs.com.qa

دانة سيف السويدي
محلل أبحاث
dana.alsowaidi@qnbfs.com.qa

إخلاء المسؤولية: تم إعداد التقرير من قبل QNB للخدمات المالية المملوكة بالكامل لبنك قطر الوطني (ش.م.ع.ق.) ("QNB") الذي يخضع لرقابة هيئة قطر للأسواق المالية وبورصة قطر. ويخضع بنك قطر الوطني (ش.م.ع.ق.) ("QNB") لرقابة مصرف قطر المركزي. ولا يهدف هذا التقرير إلى تقديم مشورة استثمارية شخصية كما أنه لا يعطي توصية بشراء أو بيع أي أوراق مالية أو أي نوع من المنتجات الاستثمارية، ولا يشكل أي مشورة قانونية أو ضريبية أو محاسبية أو مالية. ولا يتحمل QNB للخدمات المالية أي مسؤولية عن أي عواقب مباشرة أو غير مباشرة ناتجة عن استخدام المعلومات الواردة في هذا التقرير. وعلى المستثمرين أن يأخذوا بعين الاعتبار النصيحة من خبراء في الاستثمار والشؤون القانونية قبل دخولهم في أي منتج مالي أو صندوق استثماري. على الرغم من أن مصادر هذه المعلومات الموثوقة من QNB للخدمات المالية ومع ذلك لا يضمن هذا التقرير دقة البيانات. لذلك لا يقدم QNB للخدمات المالية أي تعهد سواء صريحاً أو ضمناً فيما يتعلق بدقة واكتمال أي معلومات واردة في هذا التقرير. أما بالنسبة لما يتناوله هذا التقرير من حيث التحليل الفني ، فإنه قد يتباين من حيث الآراء والتوصيات مع البحوث الأساسية لـ QNB للخدمات المالية نتيجة الاعتماد على البيانات الفنية التاريخية فقط (السعر والحجم). و QNB للخدمات المالية الحق في تعديل المعلومات الواردة في التقرير في أي وقت. لا يجوز استخدام أو تغيير كلي أو جزئي لمحتويات التقرير دون الرجوع إلى QNB للخدمات المالية.

حقوق النشر: جميع الحقوق محفوظة لـ QNB للخدمات المالية