

مذكرة تقرير الأرباح
شركة الميرة للمواد الاستهلاكية
1Q 2024



شركة الميرة للمواد الاستهلاكية

< في 2 مايو 2024، انخفض السهم بنسبة 5.4% منذ بداية العام، متوقفاً على أداء مؤشر بورصة قطر الذي انخفض بنسبة 11.3% منذ بداية العام.
< يتم تداول السهم حالياً عند نسبة السعر إلى الربح خلال آخر 12 شهراً والتي تبلغ 14.3 مرة، أي أقل من المتوسط التاريخي لسنتين البالغ 15.5 مرة.

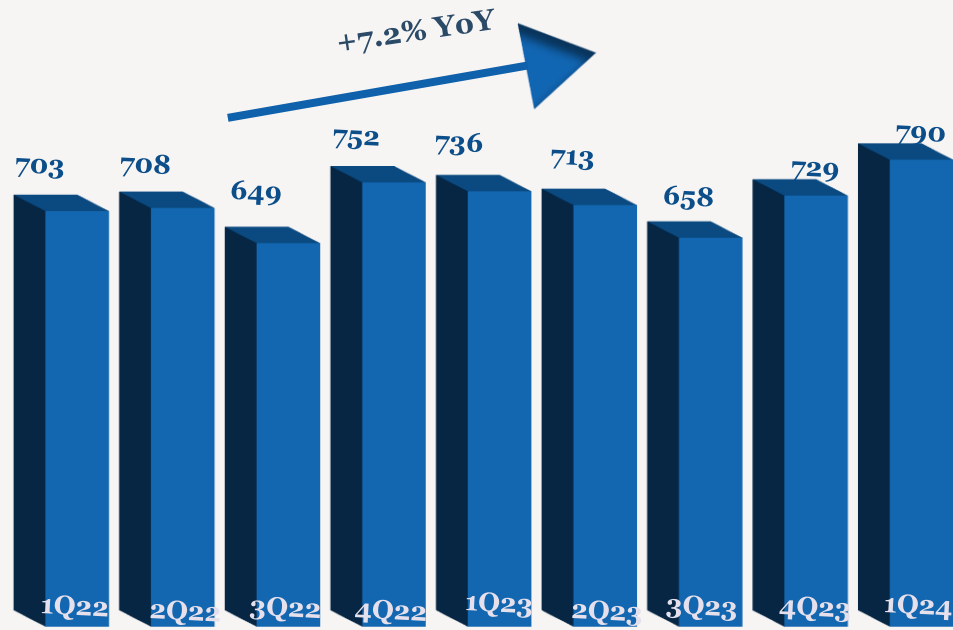
< ارتفع صافي أرباح شركة الميرة للمواد الاستهلاكية بنسبة 17.6% إلى 51 مليون ريال قطري (-22.3% على أساس ربع سنوي) ويرجع ذلك بشكل رئيسي إلى ارتفاع المبيعات والإيرادات الأخرى خلال الربع الأول من عام 2024 مقارنة بالربع ذاته من عام 2023.
< ارتفعت الإيرادات بنسبة 7.2% (+8.3% على أساس ربع سنوي) لتصل إلى 790 مليون ريال قطري خلال الربع الأول من عام 2024 مقارنة بالربع ذاته من عام 2023.
< ارتفع إجمالي الربح بنسبة 5.2% إلى 142 مليون ريال قطري (-12.8% على أساس ربع سنوي) خلال الربع الأول من عام 2024 مقارنة بالربع ذاته من عام 2023، بينما انخفض هامش إجمالي الربح إلى 18.0% (-0.3 نقطة مئوية على أساس سنوي، -4.3 نقطة مئوية على أساس ربع سنوي).
< نغت ربحية السهم 0.25 ريال قطري خلال الربع الأول من عام 2024، مقابل 0.21 ريال قطري خلال الربع الأول من عام 2023.

أداء الأرباح 1Q 2024

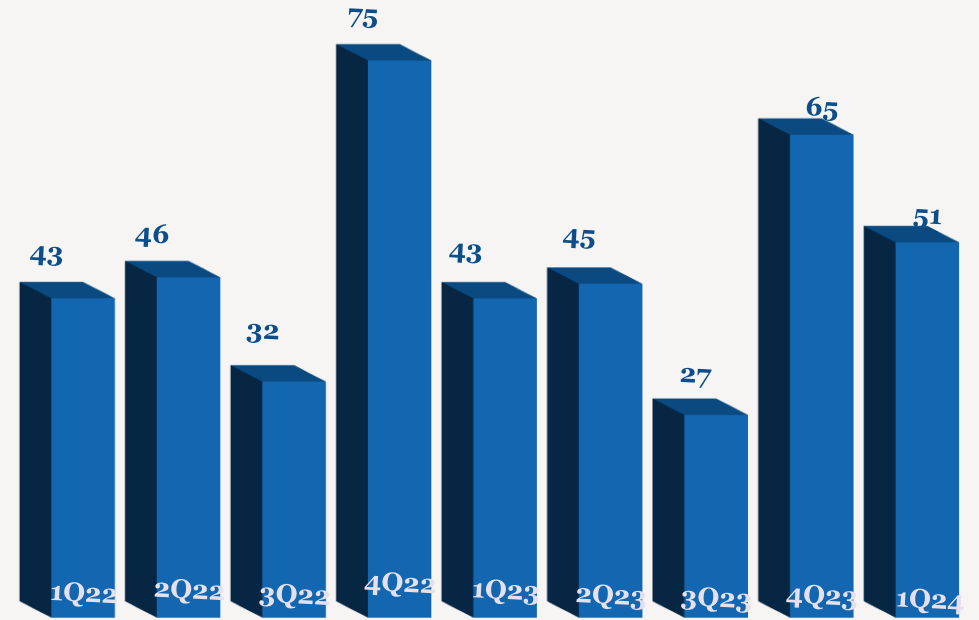
QoQ	4Q2023	YoY	1Q2023	1Q2024	
8.3%	729	7.2%	736	790	الإيرادات
-12.8%	163	5.2%	135	142	إجمالي الربح
	22.3%		18.3%	18.0%	هامش الربح الإجمالي (%)
-22.3%	65	17.6%	43	51	صافي الربح
	9.0%		5.9%	6.4%	هامش صافي الربح (%)
-22.3%	0.32	17.6%	0.21	0.25	ربح السهم (ريال قطري)

ملاحظة: جميع الأرقام المذكورة أعلاه بملين ريال قطري إلا إذا ذكرت بعض الاختلافات.

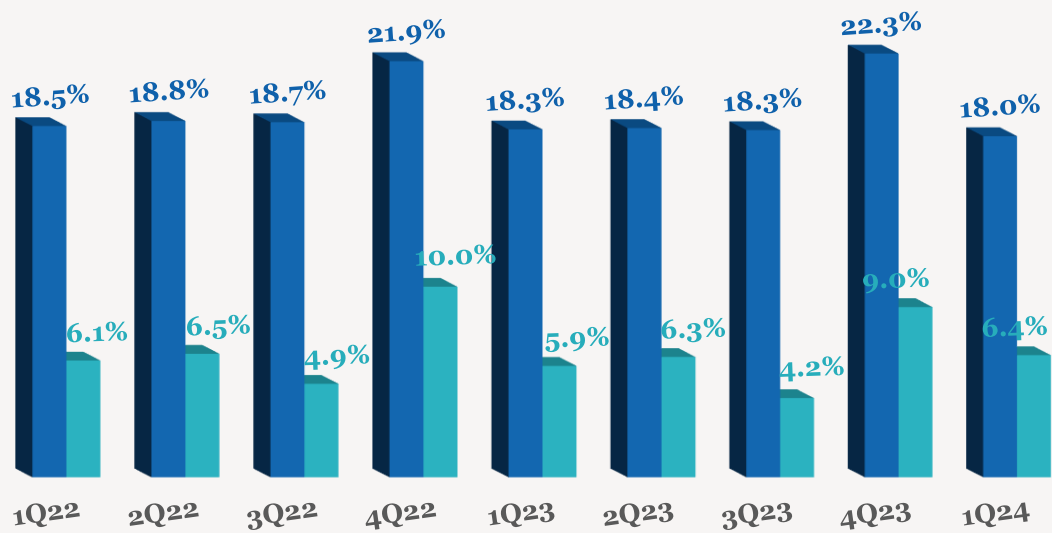
اتجاه المبيعات الربع سنوية (مليون ريال قطري)



اتجاه الأرباح الربع سنوية (مليون ريال قطري)

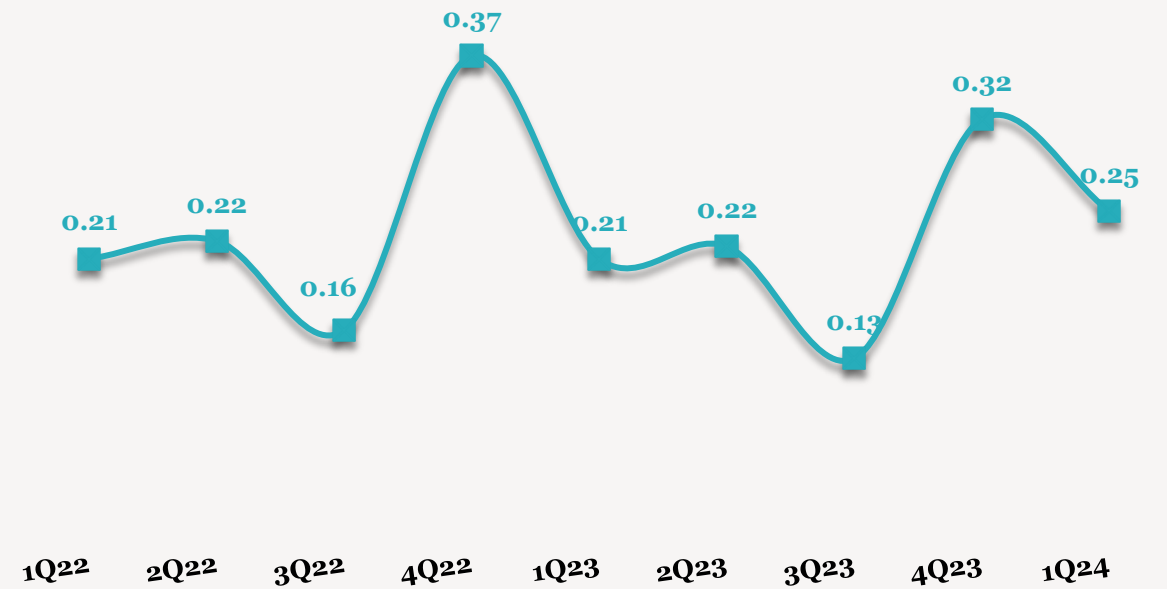


اتجاه هامش الأرباح الربع سنوية



■ هامش صافي الربح (%) ■ هامش الربح الإجمالي (%)

اتجاه ربحية السهم الربع سنوية (ريال قطري)



■ اتجاه ربحية السهم

للاتصال بنا

شركة QNB للخدمات المالية
مركز الاتصال: (+974)4476 6666
info@qnbfs.com.qa
دوحة، قطر

سوجاتا ساركار CAIA, CFA
رئيس القسم الأبحاث
saugata.sarkar@qnbfs.com.qa

شاهان موفسيس كيوشيريان
محلل أبحاث أول
shahan.keushgerian@qnbfs.com.qa

فيبيون ماکويرري، CFA
محلل أبحاث أول
phibion.makuwerere@qnbfs.com.qa

روي توماس
محلل أبحاث أول
roy.thomas@qnbfs.com.qa

دانة سيف السويدية
محلل أبحاث
dana.alsowaidi@qnbfs.com.qa

إخلاء المسؤولية: تم إعداد التقرير من قبل QNB للخدمات المالية المملوكة بالكامل لبنك قطر الوطني (ش.م.ع.ق.) ("QNB") الذي يخضع لرقابة هيئة قطر للأسواق المالية وبورصة قطر. ويخضع بنك قطر الوطني (ش.م.ع.ق.) ("QNB") لرقابة مصرف قطر المركزي. ولا يهدف هذا التقرير إلى تقديم مشورة استثمارية شخصية كما أنه لا يعطي توصية بشراء أو بيع أي أوراق مالية أو أي نوع من المنتجات الاستثمارية، ولا يشكل أي مشورة قانونية أو ضريبية أو محاسبية أو مالية. ولا يتحمل QNB للخدمات المالية أي مسؤولية عن أي عواقب مباشرة أو غير مباشرة ناتجة عن استخدام المعلومات الواردة في هذا التقرير. وعلى المستثمرين أن يأخذوا بعين الاعتبار النصيحة من خبراء في الاستثمار والشؤون القانونية قبل دخولهم في أي منتج مالي أو صندوق استثماري. على الرغم من أن مصادر هذه المعلومات الموثوقة من QNB للخدمات المالية ومع ذلك لا يضمن هذا التقرير دقة البيانات. لذلك لا يقدم QNB للخدمات المالية أي تعهد سواء صريحا أو ضمنا فيما يتعلق بدقة واكتمال أي معلومات وردة في هذا التقرير. أما بالنسبة لما يتناوله هذا التقرير من حيث التحليل الفني ، فإنه قد يتباين من حيث الآراء والتوصيات مع البحوث الأساسية لـ QNB للخدمات المالية نتيجة الاعتماد على البيانات الفنية التاريخية فقط (السعر والحجم). و لـ QNB للخدمات المالية الحق في تعديل المعلومات الواردة في التقرير في أي وقت. لا يجوز استخدام أو تغيير كلي أو جزئي لمحتويات التقرير دون الرجوع إلى QNB للخدمات المالية.

حقوق النشر : جميع الحقوق محفوظة لـ QNB للخدمات المالية