

مذكرة تقرير الأرباح
استثمار القابضة
4Q 2023 / FY 2023



استثمار القابضة

- أساس ربح سنوي)، بينما ارتفع هامش الربح التشغيلي بمقدار 7.2 نقطة أساس على أساس سنوي ليصل إلى 12.3% (-5.3 نقطة أساس على أساس ربح سنوي). وارتفعت الأرباح التشغيلية بنسبة 22.8% إلى 486 مليون ريال قطري خلال السنة المالية 2023 مقارنة بالسنة المالية 2022.
- بلغت ربحية السهم 0.013 ريال قطري خلال الربع الرابع من عام 2023، مقابل 0.012 ريال قطري خلال الربع الرابع من عام 2022، بينما بلغت ربحية السهم 0.102 ريال قطري خلال السنة المالية 2023 مقابل 0.107 ريال قطري خلال السنة المالية 2022.
- في 21 فبراير 2024، انخفض السهم بنسبة 7.6% منذ بداية العام، محققاً أداءً أقل من مؤشر بورصة قطر الذي انخفض بنسبة 4.3% منذ بداية العام
- يتم تداول السهم حالياً عند نسبة السعر إلى الربح خلال آخر 12 شهراً والتي تبلغ 18.9 مرة، أي أقل من المتوسط التاريخي لمدة سنتين البالغ 18.0 مرة. حالياً نحافظ على السعر المستهدف عند 2.31 ريال قطري للسهم وتصنيف تراكمي.
- أعلن مجلس إدارة استثمار القابضة خلال الجمعية العامة عن عدم توزيع الأرباح خلال السنة المالية 2023.

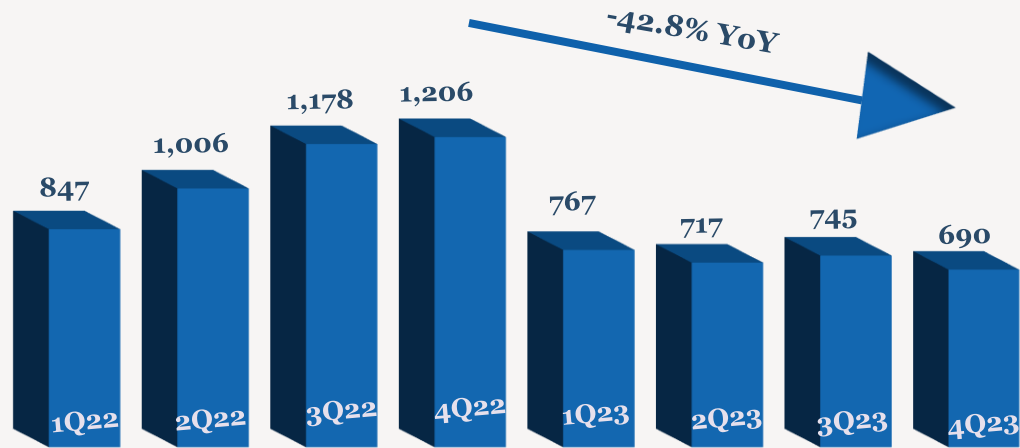
- ارتفع صافي أرباح استثمار القابضة بنسبة 18.8% إلى 45 مليون ريال قطري (-56.2% على أساس ربح سنوي) خلال الربع الرابع من عام 2023 مقارنة بالربع ذاته من عام 2022، ويرجع ذلك بشكل رئيسي إلى ارتفاع الإيرادات الأخرى وانخفاض مصاريف التكلفة المباشرة. وارتفع صافي أرباح الشركة بنسبة 2.8% ليصل إلى 348 مليون ريال قطري خلال السنة المالية 2023 مقارنة بالسنة المالية 2022.
- انخفضت الإيرادات بنسبة 42.8% إلى 690 مليون ريال قطري (-7.4% على أساس ربح سنوي) خلال الربع الرابع من عام 2023 مقارنة بالربع ذاته من عام 2022، بينما انخفضت الإيرادات بنسبة 31.1% إلى 2,919 مليون ريال قطري خلال السنة المالية 2023 مقارنة بالسنة المالية 2022.
- ارتفع إجمالي الربح بنسبة 16.4% إلى 233 مليون ريال قطري (+35.5% على أساس ربح سنوي) خلال الربع الرابع من عام 2023 مقارنة بالربع ذاته من عام 2022، وارتفع هامش الربح الإجمالي إلى 33.8% (+17.2 نقطة أساس على أساس سنوي، +10.7 نقطة أساس على أساس ربح سنوي). وارتفع إجمالي الربح بنسبة 29.2% ليصل إلى 801 مليون ريال قطري خلال السنة المالية 2023 مقارنة بالسنة المالية 2022.
- ارتفعت الأرباح التشغيلية بنسبة 39.2% ليصل إلى 85 مليون ريال قطري (-35.0% على

أداء الأرباح 4Q/FY 2023

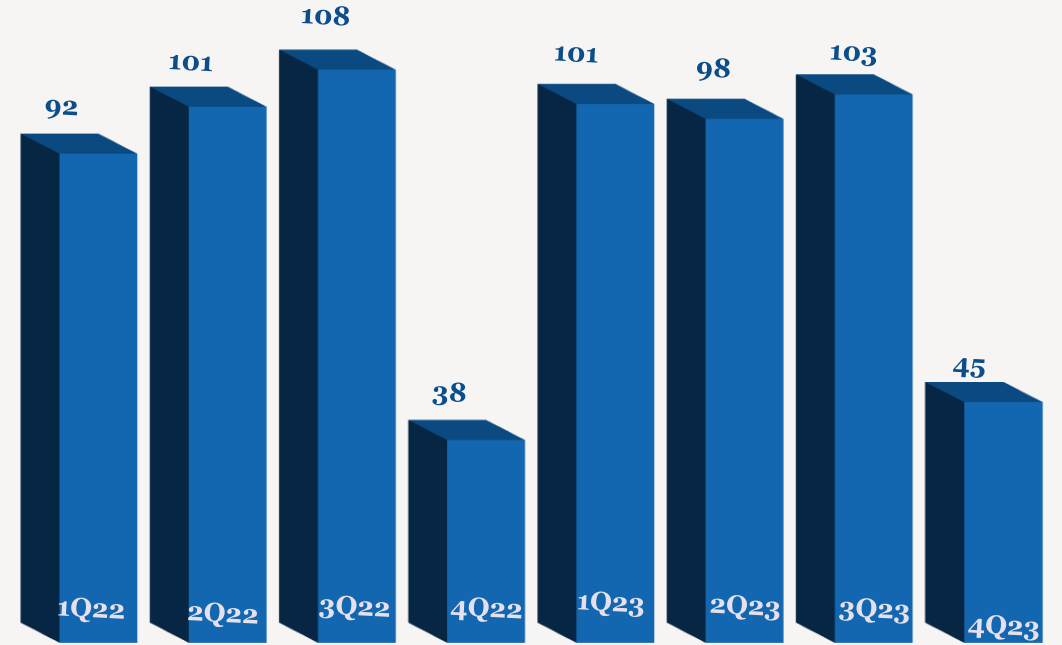
YoY	FY2022	FY2023	QoQ	3Q2023	YoY	4Q2022	4Q2023	
-31.1%	4,237	2,919	-7.4%	745	-42.8%	1,206	690	الإيرادات
29.2%	620	801	35.5%	172	16.4%	200	233	اجمالي الربح
	14.6%	27.4%		23.1%		16.6%	33.8%	هامش الربح الإجمالي (%)
22.8%	396	486	-35.0%	131	39.2%	61	85	الربح التشغيلي
	9.3%	16.7%		17.6%		5.1%	12.3%	هامش الربح التشغيلي (%)
2.8%	338	348	-56.2%	103	18.8%	38	45	صافي الربح
	8.0%	11.9%		13.8%		3.2%	6.5%	هامش صافي الربح (%)
-4.1%	0.107	0.102	-56.2%	0.030	10.8%	0.012	0.013	ربحية السهم (ريال قطري)

ملاحظة: جميع الأرقام المذكورة أعلاه بـمليون ريال قطري إلا إذا ذكرت بعض الاختلافات.

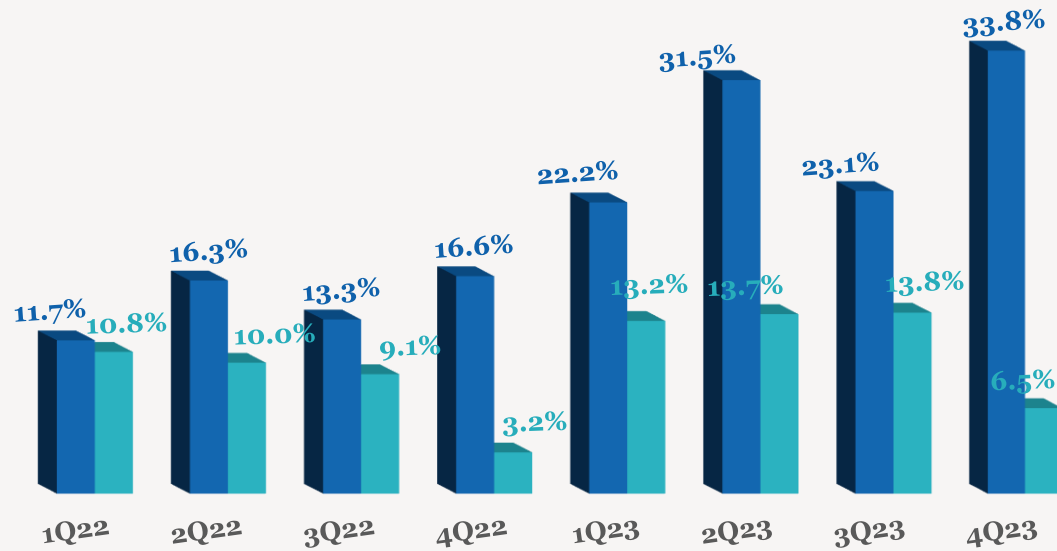
اتجاه الإيرادات الربع سنوية (مليون ريال قطري)



اتجاه الأرباح الربع سنوية (مليون ريال قطري)

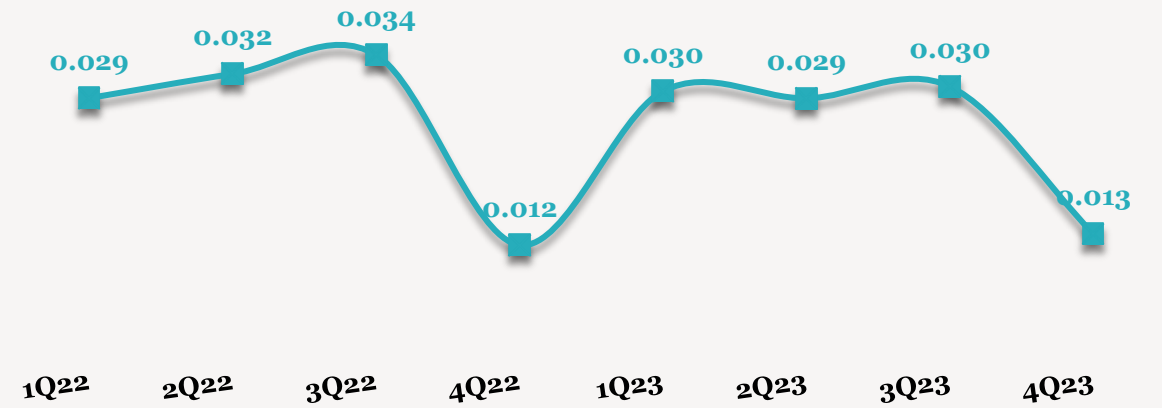


اتجاه هامش الأرباح الربع سنوية (%)



■ هامش الربح الإجمالي ■ هامش صافي الربح

اتجاه ربحية السهم الربع سنوية (ريال قطري)



■ ربحية السهم

للاتصال بنا

شركة QNB للخدمات المالية
مركز الاتصال: (+974)4476 6666
info@qnbfs.com.qa
دوحة، قطر

سوجاتا ساركار CAIA, CFA
رئيس القسم الأبحاث
saugata.sarkar@qnbfs.com.qa

شاهان موفسيس كيوشيريان
محلل أبحاث أول
shahan.keushgerian@qnbfs.com.qa

فيبون ماکويرري، CFA
محلل أبحاث أول
phibion.makuwerere@qnbfs.com.qa

روي توماس
محلل أبحاث أول
roy.thomas@qnbfs.com.qa

دانة سيف السويدي
محلل أبحاث
dana.alsowaidi@qnbfs.com.qa

إخلاء المسؤولية: تم إعداد التقرير من قبل QNB للخدمات المالية المملوكة بالكامل لبنك قطر الوطني (ش.م.ع.ق.) ("QNB") الذي يخضع لرقابة هيئة قطر للأسواق المالية وبورصة قطر. ويخضع بنك قطر الوطني (ش.م.ع.ق.) ("QNB") لرقابة مصرف قطر المركزي. ولا يهدف هذا التقرير إلى تقديم مشورة استثمارية شخصية كما أنه لا يعطي توصية بشراء أو بيع أي أوراق مالية أو أي نوع من المنتجات الاستثمارية، ولا يشكل أي مشورة قانونية أو ضريبية أو محاسبية أو مالية. ولا يتحمل QNB للخدمات المالية أي مسؤولية عن أي عواقب مباشرة أو غير مباشرة ناتجة عن استخدام المعلومات الواردة في هذا التقرير. وعلى المستثمرين أن يأخذوا بعين الاعتبار النصيحة من خبراء في الاستثمار والشؤون القانونية قبل دخولهم في أي منتج مالي أو صندوق استثماري. على الرغم من أن مصادر هذه المعلومات الموثوقة من QNB للخدمات المالية ومع ذلك لا يضمن هذا التقرير دقة البيانات. لذلك لا يقدم QNB للخدمات المالية أي تعهد سواء صريحا أو ضمنا فيما يتعلق بدقة واكتمال أي معلومات وإرادة في هذا التقرير. أما بالنسبة لما يتناوله هذا التقرير من حيث التحليل الفني، فإنه قد يتباين من حيث الآراء والتوصيات مع البحوث الأساسية لـ QNB للخدمات المالية نتيجة الاعتماد على البيانات الفنية التاريخية فقط (السعر والحجم). و لـ QNB للخدمات المالية الحق في تعديل المعلومات الواردة في التقرير في أي وقت. لا يجوز استخدام أو تغيير كلي أو جزئي لمحتويات التقرير دون الرجوع إلى QNB للخدمات المالية.

حقوق النشر: جميع الحقوق محفوظة لـ QNB للخدمات المالية.