



مذكرة تقرير الأرباح
شركة دلالة للوساطة والاستثمار القابضة
1Q 2024



شركة دلالة للوساطة والاستثمار القابضة

< بلغت خسارة السهم البالغة 0.026 ريال قطري خلال الربع الأول من عام 2024، مقابل خسارة السهم البالغة 0.012 خلال الربع الأول من عام 2023.

< في 29 أبريل 2024، انخفض السهم بنسبة 2.7% منذ بداية العام، متوقفاً على أداء مؤشر بورصة قطر الذي انخفض بنسبة 10.0% منذ بداية العام.

< بلغ صافي خسارة شركة دلالة للوساطة والاستثمار القابضة إلى 5.0 مليون ريال قطري خلال الربع الأول من عام 2024 مقارنة بصافي خسارة قدرها 2.4 مليون ريال قطري خلال الربع الأول من عام 2023 وبلغ صافي أرباح قدره 6.7 مليون ريال قطري خلال الربع الرابع من عام 2023، بسبب صافي خسارة القيمة العادلة على الأوراق المالية الاستثمارية بالقيمة العادلة من خلال الربح أو الخسارة البالغة 6.5 مليون ريال قطري.

< انخفض دخل عمولات الوساطة بنسبة 2.7% (-5.1% على أساس ربع سنوي) إلى 3.8 مليون ريال قطري خلال الربع الأول من عام 2024 مقارنة بالربع ذاته من عام 2023.

< انخفض إجمالي الربح بنسبة 18.3% إلى 2.0 مليون ريال قطري (-10.3% على أساس ربع سنوي) بينما انخفض هامش إجمالي الربح بمقدار 9.9 نقطة مئوية (-3.0 نقطة مئوية على أساس ربع سنوي) إلى 51.8% خلال الربع الأول من عام 2024 مقارنة بالربع ذاته من عام 2023.

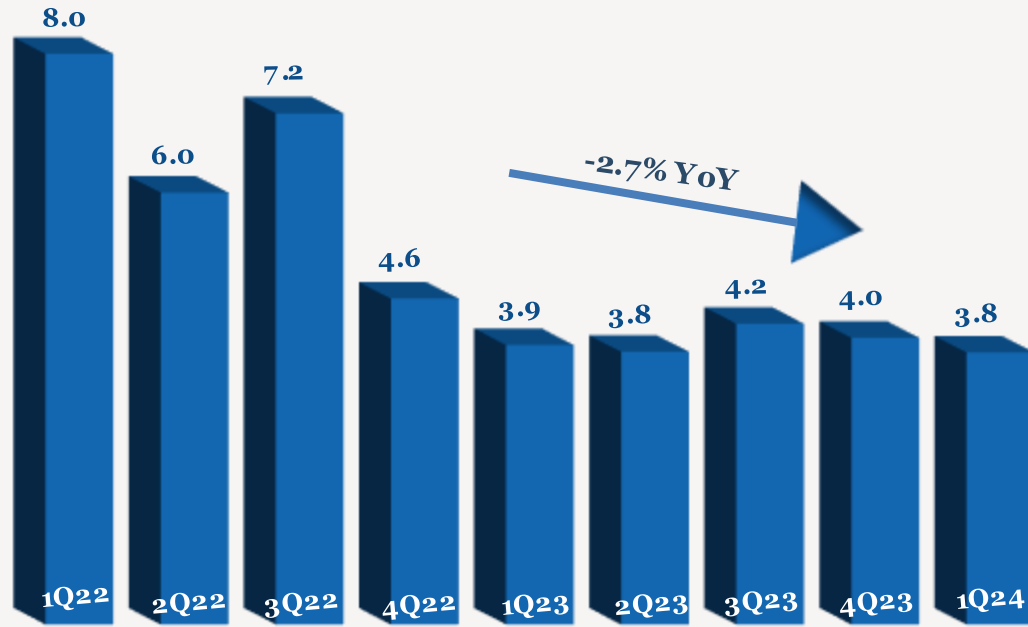
< بلغ صافي الدخل التشغيلي 0.4 مليون ريال قطري (-91.0% على أساس سنوي، -96.0% على أساس ربع سنوي) خلال الربع الأول من عام 2024.

أداء الأرباح 1Q 2024


| | QoQ | 4Q2023 | YoY | 1Q2023 | 1Q2024 | |
|--------------------------|--------|--------|--------|--------|--------|--|
| دخل العمولات الوساطة | -5.1% | 4.0 | -2.7% | 3.9 | 3.8 | |
| اجمالي الربح | -10.3% | 2.2 | -18.3% | 2.4 | 2.0 | |
| نسبة هامش الربح الإجمالي | | 54.8% | | 61.8% | 51.8% | |
| الربح التشغيلي | -96.0% | 10.7 | -91.0% | 4.7 | 0.4 | |
| صافي الربح | NM | 6.7 | NM | -2.4 | -5.0 | |
| نسبة هامش صافي الربح | | 167.0% | | NM | NM | |
| ربحية السهم (ريال قطري) | NM | 0.035 | NM | -0.012 | -0.026 | |

ملاحظة: جميع الأرقام المذكورة أعلاه بمليين ريال قطري إلا إذا ذكرت بعض الاختلافات.

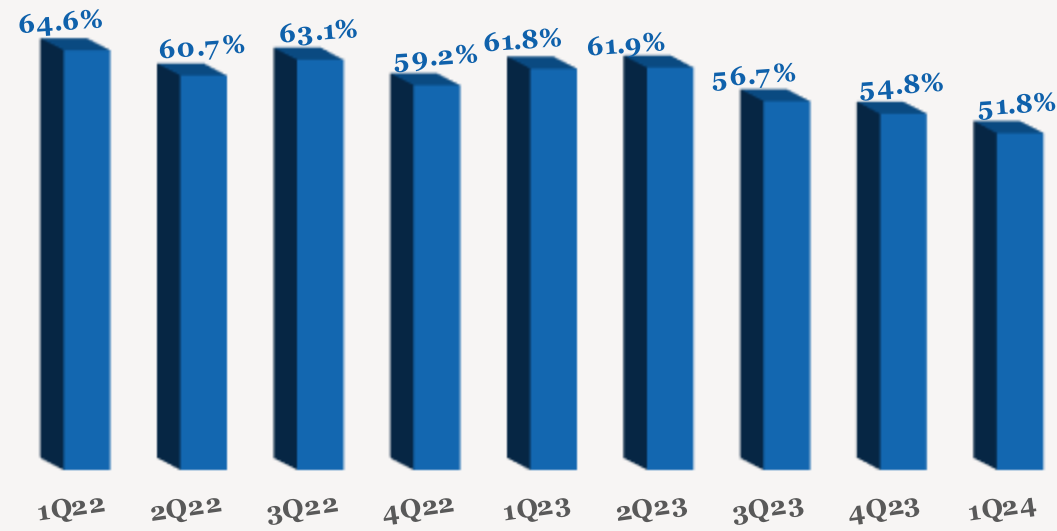
دخل العملات الوسطة (مليون ريال قطري)



اتجاه الأرباح الربع سنوية (مليون ريال قطري)

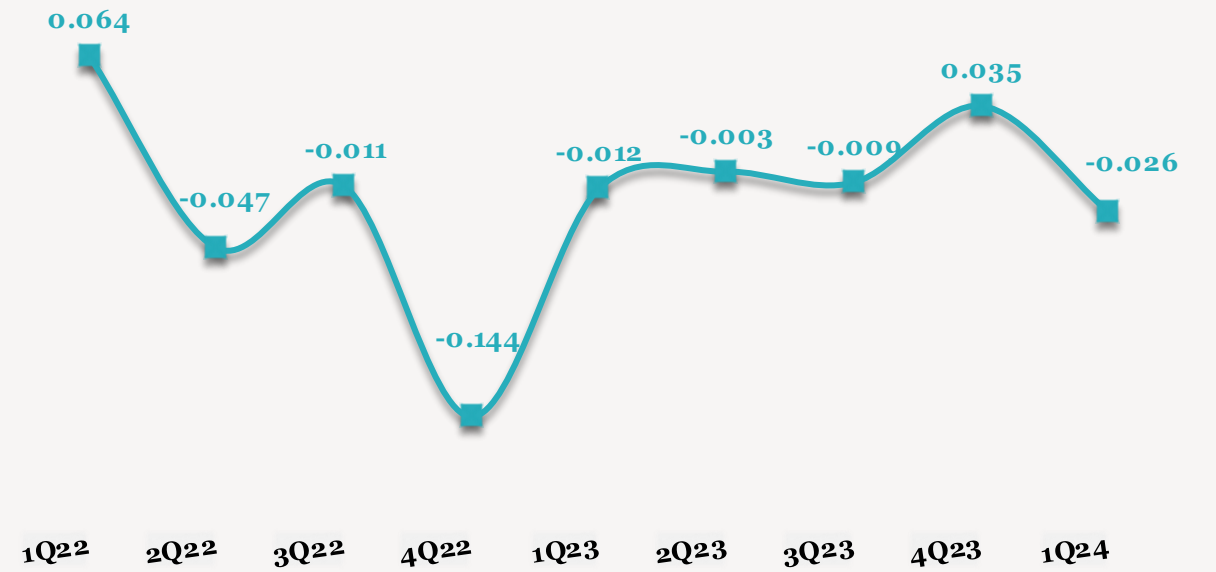


اتجاه هامش الارباح الربع سنوية



■ نسبة هامش الربح الإجمالي

اتجاه ربحية السهم الربع سنوية (ريال قطري)



■ الربح للسهم

للاتصال بنا

شركة QNB للخدمات المالية
مركز الاتصال: (+974)4476 6666
info@qnbfs.com.qa
دوحة، قطر

سوجاتا ساركار CAIA, CFA
رئيس القسم الأبحاث
saugata.sarkar@qnbfs.com.qa

شاهان موفسيس كيوشيريان
محلل أبحاث أول
shahan.keushgerian@qnbfs.com.qa

فيبون ماکويري، CFA
محلل أبحاث أول
phibion.makuwerere@qnbfs.com.qa

روي توماس
محلل أبحاث أول
roy.thomas@qnbfs.com.qa

دانة سيف السويدي
محلل أبحاث
dana.alsowaidi@qnbfs.com.qa

خلاء المسؤولية: تم إعداد التقرير من قبل QNB للخدمات المالية المملوكة بالكامل لبنك قطر الوطني (ش.م.ع.ق.) ("QNB") الذي يخضع لرقابة هيئة قطر للأسواق المالية وبورصة قطر. ويخضع بنك قطر الوطني (ش.م.ع.ق.) ("QNB") لرقابة مصرف قطر المركزي. ولا يهدف هذا التقرير إلى تقديم مشورة استثمارية شخصية كما أنه لا يعطي توصية بشراء أو بيع أي أوراق مالية أو أي نوع من المنتجات الاستثمارية، ولا يشكل أي مشورة قانونية أو ضريبية أو محاسبية أو مالية. ولا يتحمل QNB للخدمات المالية أي مسؤولية عن أي عواقب مباشرة أو غير مباشرة ناتجة عن استخدام المعلومات الواردة في هذا التقرير. وعلى المستثمرين أن يأخذوا بعين الاعتبار النصيحة من خبراء في الاستشارة والقانونية قبل دخولهم في أي منتج مالي أو صندوق استثماري. على الرغم من أن مصادر هذه المعلومات الموثوقة من QNB للخدمات المالية ومع ذلك لا يضمن هذا التقرير دقة البيانات. لذلك لا يقدم QNB للخدمات المالية أي تعهد سواء صريحاً أو ضمناً فيما يتعلق بدقة واكتمال أي معلومات واردة في هذا التقرير. أما بالنسبة لما يتنوله هذا التقرير من حيث التحليل الفني، فإنه قد يتباين من حيث الآراء والتوصيات مع البحوث الأساسية لـ QNB للخدمات المالية نتيجة الاعتماد على البيانات الفنية التاريخية فقط (السعر والحجم). و لـ QNB للخدمات المالية الحق في تعديل المعلومات الواردة في التقرير في أي وقت. لا يجوز استخدام أو تغيير كلي أو جزئي لمحتويات التقرير دون الرجوع إلى QNB للخدمات المالية.

حقوق النشر : جميع الحقوق محفوظة لـ QNB للخدمات المالية